

Fuji Nihon Thai Inulin Co.,Ltd.

ภาคผนวก ง
กฎหมายที่เกี่ยวข้อง



ประกาศคณะกรรมการสิ่งแวดล้อมแห่งชาติ

ฉบับที่ ๑๐ (พ.ศ. ๒๕๓๘)

ออกตามความในพระราชบัญญัติส่งเสริมและรักษาคุณภาพสิ่งแวดล้อมแห่งชาติ

พ.ศ. ๒๕๓๕

เรื่อง กำหนดมาตรฐานคุณภาพอากาศในบรรยากาศโดยทั่วไป

อาศัยอำนาจตามความในมาตรา ๓๒ แห่งพระราชบัญญัติส่งเสริมและรักษาคุณภาพสิ่งแวดล้อมแห่งชาติ พ.ศ. ๒๕๓๕ คณะกรรมการสิ่งแวดล้อมแห่งชาติกำหนดมาตรฐานคุณภาพอากาศในบรรยากาศโดยทั่วไป ไว้ดังต่อไปนี้

ข้อ ๑ ในประกาศนี้

“เครื่องวัด ระบบนันทิสเปอร์ซีฟ อินฟราเรด ดีเทคชั่น (Non- dispersive Infrared Detection)” หมายความว่า เครื่องมือวัดค่าก๊าซคาร์บอนมอนอกไซด์โดยใช้รังสีอินฟราเรด

“เครื่องวัดระบบเคมีลูมิเนสเซน (Chemiluminescence)” หมายความว่า

(๑) เครื่องมือวัดค่าก๊าซไนโตรเจนไดออกไซด์โดยใช้ก๊าซไอโซนทำปฏิกิริยากับก๊าซไนตริกออกไซด์ ซึ่งถูกเปลี่ยนมาจากก๊าซไนโตรเจนไดออกไซด์แล้ววัดความเข้มของแสงซึ่งเกิดจากปฏิกิริยานี้ ณ ที่ความยาวคลื่นที่สูงกว่า ๖๐๐ นาโนเมตร (Nanometer) หรือ

(๒) เครื่องมือวัดค่าก๊าซไอโซนโดยใช้ก๊าซเอรีลินทำปฏิกิริยากับก๊าซไอโซนแล้ววัดความเข้มของแสงซึ่งเกิดจากปฏิกิริยานี้ ณ ที่ความยาวคลื่นระหว่าง ๓๕๐ ถึง ๕๕๐ นาโนเมตร

“ระบบพาราโรซานิลีน (Pararosaniline)” หมายความว่า การวัดค่าก๊าซซัลเฟอร์ไดออกไซด์ โดยการดูดอากาศผ่านสารละลายโปตัสเซียม เตตราคลอโรเมอร์คิวเรต (Potassium Tetrachloromercurate) เกิดเป็นสารไดคลอโรซัลไฟโตเมอร์คิวเรต คอมเพลกซ์

(Dichlorosulfite Mercurate Complex) ทำปฏิกิริยากับสารพาราโรซานิลินและฟอร์มัลดีไฮด์ (Pararosaniline and Formaldehyde) เกิดเป็นสีของพาราโรซานิลินเมธิล ซัลฟอนิก แอซิด (Pararosaniline Methyl Sulfonic Acid) ซึ่งจะถูกวัดความสามารถในการดูดซึมแสง ณ ที่ช่วงคลื่น ๕๔๘ นาโนมิเตอร์

“เครื่องวัดระบบอะตอมมิก แอ็บซอร์ปชัน สเปกโตรมิเตอร์ (Atomic Absorption Spectrometer)” หมายความว่า เครื่องมือวัดปริมาณของตะกั่ว โดยใช้เปลวไฟอะเซทีลีน (Acetylene Flame) ที่ความยาวคลื่น ๒๘๓.๓ หรือ ๒๑๗ นาโนมิเตอร์

“ระบบกราวิเมตริก (Gravimetric)” หมายความว่า การวัดค่าฝุ่นละออง โดยดูดอากาศผ่านแผ่นกรอง ซึ่งมีประสิทธิภาพในการกรองฝุ่นละอองขนาด ๐.๓ ไมครอน (Micron) ได้ร้อยละ ๙๙ แล้วหาน้ำหนักฝุ่นละอองจากแผ่นกรองนั้น

ข้อ ๒ ค่าก๊าซในบรรยากาศโดยทั่วไปในช่วงเวลาหนึ่งเวลาใดให้เป็นไปดังต่อไปนี้

(๑) ค่าเฉลี่ยของก๊าซคาร์บอนมอนอกไซด์ในเวลา ๑ ชั่วโมง จะต้องไม่เกิน ๓๐ ส่วนในล้านส่วน (ppm) หรือไม่เกิน ๓๔.๒ มิลลิกรัมต่อลูกบาศก์เมตรและในเวลา ๘ ชั่วโมง จะต้องไม่เกิน ๙ ส่วนในล้านส่วน หรือไม่เกิน ๑๐.๒๖ มิลลิกรัมต่อลูกบาศก์เมตร

(๒) ค่าเฉลี่ยของก๊าซไนโตรเจนไดออกไซด์ในเวลา ๑ ชั่วโมง จะต้องไม่เกิน ๐.๑๗ ส่วนในล้านส่วน หรือไม่เกิน ๐.๓๒ มิลลิกรัมต่อลูกบาศก์เมตร

(๓) ค่าเฉลี่ยของก๊าซโอโซนในเวลา ๑ ชั่วโมง จะต้องไม่เกิน ๐.๑๐ ส่วนในล้านส่วน หรือไม่เกิน ๐.๒๐ มิลลิกรัมต่อลูกบาศก์เมตร

(๔) ค่าเฉลี่ยของก๊าซซัลเฟอร์ไดออกไซด์ในเวลา ๒๔ ชั่วโมง จะต้องไม่เกิน ๐.๑๒ ส่วนในล้านส่วน หรือไม่เกิน ๐.๓๐ มิลลิกรัมต่อลูกบาศก์เมตร และค่ามัชฌิมเรขาคณิต (Geometric Mean) ในเวลา ๑ ปี จะต้องไม่เกิน ๐.๐๔ ส่วนในล้านส่วน หรือไม่เกิน ๐.๑๐ มิลลิกรัมต่อลูกบาศก์เมตร

ข้อ ๓ การคำนวณค่าความเข้มข้นของก๊าซแต่ละชนิดในบรรยากาศโดยทั่วไปให้คำนวณเทียบที่ความดัน ๑ บรรยากาศ และอุณหภูมิ ๒๕ องศาเซลเซียส

ข้อ ๔ ค่าสารในบรรยากาศโดยทั่วไป ในช่วงเวลาหนึ่งเวลาใดให้เป็นไปดังต่อไปนี้

(๑) ค่าเฉลี่ยของตะกั่วในเวลา ๑ เดือน จะต้องไม่เกิน ๑.๕ ไมโครกรัมต่อลูกบาศก์เมตร

(๒) ค่าเฉลี่ยของฝุ่นละอองขนาดไม่เกิน ๑๐ ไมครอน ในเวลา ๒๔ ชั่วโมง จะต้องไม่เกิน ๐.๑๒ มิลลิกรัมต่อลูกบาศก์เมตร และค่ามัชฌิมเรขาคณิตของสารดังกล่าวในเวลา ๑ ปี จะต้องไม่เกิน ๐.๑๕ มิลลิกรัมต่อลูกบาศก์เมตร

(๓) ค่าเฉลี่ยของฝุ่นละอองรวมหรือฝุ่นละอองขนาดเล็กไม่เกิน ๑๐๐ ไมครอน ในเวลา ๒๔ ชั่วโมง จะต้องไม่เกิน ๐.๓๓ มิลลิกรัมต่อลูกบาศก์เมตร และค่ามัธยฐานเรขาคณิตของสารดังกล่าวในเวลา ๑ ปี จะต้องไม่เกิน ๐.๑๐ มิลลิกรัมต่อลูกบาศก์เมตร

ข้อ ๕ การวัดหาค่าเฉลี่ยของก๊าซคาร์บอนมอนอกไซด์ในเวลา ๑ ชั่วโมงหรือในเวลา ๘ ชั่วโมง ให้ใช้เครื่องวัดระบบนันทิสเปอร์ซิฟ อินฟราเรด ดีเทคชั่น หรือระบบอื่นที่กรมควบคุมมลพิษให้ความเห็นชอบ

ข้อ ๖ การวัดหาค่าเฉลี่ยของก๊าซไนโตรเจนไดออกไซด์หรือก๊าซโอโซนในเวลา ๑ ชั่วโมง ให้ใช้เครื่องวัดระบบเคมีลูมิเนสเซน หรือระบบอื่นที่กรมควบคุมมลพิษให้ความเห็นชอบ

ข้อ ๗ การวัดหาค่าเฉลี่ยของก๊าซซัลเฟอร์ไดออกไซด์ในเวลา ๒๔ ชั่วโมง หรือในเวลา ๑ ปี ให้ใช้วิธีการวัดตามระบบพาราโรซานิสิน หรือระบบอื่นที่กรมควบคุมมลพิษให้ความเห็นชอบ

ข้อ ๘ การวัดหาค่าเฉลี่ยของตะกั่วในเวลา ๑ เดือน ให้เก็บอากาศผ่านแผ่นกรองในเครื่องเก็บตัวอย่างอากาศชนิดไฮวอลุ่ม (High Volume-Air Sampler) สกัดตะกั่วออกจากแผ่นกรองโดยใช้กรดดินประสิวและกรดเกลือ แล้วนำไปวัดค่าของตะกั่วโดยใช้เครื่องวัดระบบอะตอมมิก แอปซอพชั่น สเปกโตรมิเตอร์ หรือระบบอื่นที่กรมควบคุมมลพิษให้ความเห็นชอบ

ข้อ ๙ การวัดหาค่าเฉลี่ยของฝุ่นละอองรวมหรือฝุ่นละอองขนาดเล็กไม่เกิน ๑๐ ไมครอน ในเวลา ๒๔ ชั่วโมง หรือในเวลา ๑ ปี ให้ใช้วิธีการวัดตามระบบกราวิเมตริก หรือระบบอื่นที่กรมควบคุมมลพิษให้ความเห็นชอบ

ข้อ ๑๐ การวัดหาค่าเฉลี่ยของก๊าซหรือสารอย่างหนึ่งอย่างใดตามข้อ ๕ ถึงข้อ ๗ ให้ทำในบรรยากาศทั่วๆ ไป และต้องสูงจากพื้นดินอย่างน้อย ๓ เมตร แต่ไม่เกิน ๖ เมตร

การวัดหาค่าเฉลี่ยของตะกั่วและฝุ่นละอองตามข้อ ๘ และข้อ ๙ ให้ทำในบรรยากาศทั่วๆ ไป และต้องสูงจากพื้นดินอย่างน้อย ๑.๕๐ เมตร แต่ไม่เกิน ๖ เมตร

ประกาศ ณ วันที่ ๑๗ เมษายน พ.ศ. ๒๕๓๘

ชวน หลีกภัย

นายกรัฐมนตรี

ประธานคณะกรรมการสิ่งแวดล้อมแห่งชาติ

(ประกาศในราชกิจจานุเบกษา เล่ม ๑๑๒ ตอนที่ ๔๒ ง วันที่ ๒๕ พฤษภาคม ๒๕๓๘)

แก้คำผิด

ประกาศคณะกรรมการสิ่งแวดล้อมแห่งชาติ
ฉบับที่ ๑๐ (พ.ศ. ๒๕๓๘) ออกตามความในพระราชบัญญัติส่งเสริมและรักษา
คุณภาพสิ่งแวดล้อมแห่งชาติ พ.ศ. ๒๕๓๕

เรื่อง กำหนดมาตรฐานคุณภาพอากาศในบรรยากาศโดยทั่วไป
ซึ่งประกาศในราชกิจจานุเบกษา
ฉบับประกาศทั่วไป เล่ม ๑๑๒ ตอนที่ ๔๒ ง ลงวันที่ ๒๕ พฤษภาคม ๒๕๓๘
หน้า ๕๑ บรรทัดที่ ๑๕ คำว่า
“ไม่เกิน ๐.๑๕ มิลลิกรัม” ให้แก้เป็น
“ไม่เกิน ๐.๐๕ มิลลิกรัม”

(ประกาศในราชกิจจานุเบกษา เล่ม ๑๑๒ ตอนที่ ๗๑ ง วันที่ ๕ กันยายน ๒๕๓๘)



ประกาศคณะกรรมการสิ่งแวดล้อมแห่งชาติ
ฉบับที่ ๒๔ (พ.ศ. ๒๕๔๗)
เรื่อง กำหนดมาตรฐานคุณภาพอากาศในบรรยากาศโดยทั่วไป

อาศัยอำนาจตามความในมาตรา ๓๒ และมาตรา ๓๔ แห่งพระราชบัญญัติส่งเสริมและรักษาคุณภาพสิ่งแวดล้อมแห่งชาติ พ.ศ. ๒๕๓๕ อันเป็นพระราชบัญญัติที่มีบทบัญญัติบางประการเกี่ยวกับการจำกัดสิทธิและเสรีภาพของบุคคล ซึ่งมาตรา ๒๙ ประกอบกับมาตรา ๓๕ มาตรา ๔๘ มาตรา ๕๐ และมาตรา ๕๑ ของรัฐธรรมนูญแห่งราชอาณาจักรไทยบัญญัติให้กระทำได้โดยอาศัยอำนาจตามบทบัญญัติแห่งกฎหมาย คณะกรรมการสิ่งแวดล้อมแห่งชาติ จึงได้มีมติในคราวการประชุมครั้งที่ ๒/๒๕๔๗ เมื่อวันที่ ๒๔ กุมภาพันธ์ ๒๕๔๗ ให้ปรับปรุงแก้ไขมาตรฐานคุณภาพอากาศในบรรยากาศโดยทั่วไป ดังต่อไปนี้

ข้อ ๑ ให้ยกเลิกความใน (๔) ของข้อ ๒ แห่งประกาศคณะกรรมการสิ่งแวดล้อมแห่งชาติ ฉบับที่ ๑๐ (พ.ศ. ๒๕๓๕) ออกตามความในพระราชบัญญัติส่งเสริมและรักษาคุณภาพสิ่งแวดล้อมแห่งชาติ พ.ศ. ๒๕๓๕ เรื่อง กำหนดมาตรฐานคุณภาพอากาศในบรรยากาศโดยทั่วไป และให้ใช้ความต่อไปนี้แทน

“(๔) ค่าเฉลี่ยของก๊าซซัลเฟอร์ไดออกไซด์ ในเวลา ๒๔ ชั่วโมง จะต้องไม่เกิน ๐.๑๒ ส่วนในล้านส่วน หรือไม่เกิน ๐.๓๐ มิลลิกรัมต่อลูกบาศก์เมตร และค่ามัธยฐานเลขคณิต (Arithmetic Mean) ในเวลา ๑ ปี จะต้องไม่เกิน ๐.๐๔ ส่วนในล้านส่วน หรือไม่เกิน ๐.๑๐ มิลลิกรัมต่อลูกบาศก์เมตร”

ข้อ ๒ ให้ยกเลิกความใน (๒) และ (๓) ของข้อ ๔ แห่งประกาศคณะกรรมการสิ่งแวดล้อมแห่งชาติ ฉบับที่ ๑๐ (พ.ศ. ๒๕๓๕) ออกตามความในพระราชบัญญัติส่งเสริมและรักษาคุณภาพสิ่งแวดล้อมแห่งชาติ พ.ศ. ๒๕๓๕ เรื่อง กำหนดมาตรฐานคุณภาพอากาศในบรรยากาศโดยทั่วไป และให้ใช้ความต่อไปนี้แทน

“(๒) ค่าเฉลี่ยของฝุ่นละอองขนาดไม่เกิน ๑๐ ไมครอน ในเวลา ๒๔ ชั่วโมง จะต้องไม่เกิน ๐.๑๒ มิลลิกรัมต่อลูกบาศก์เมตร และค่ามัธยฐานเลขคณิต (Arithmetic Mean) ในเวลา ๑ ปี จะต้องไม่เกิน ๐.๐๕ มิลลิกรัมต่อลูกบาศก์เมตร

(๓) ค่าเฉลี่ยของฝุ่นละอองรวมหรือฝุ่นละอองขนาดไม่เกิน ๑๐๐ ไมครอน ในเวลา ๒๔ ชั่วโมง จะต้องไม่เกิน ๐.๓๓ มิลลิกรัมต่อลูกบาศก์เมตร และค่ามัธยฐานเลขคณิต (Arithmetic Mean) ในเวลา ๑ ปี จะต้องไม่เกิน ๐.๑๐ มิลลิกรัมต่อลูกบาศก์เมตร”

ประกาศ ณ วันที่ ๙ สิงหาคม พ.ศ. ๒๕๔๗

(ลงนาม) จาตุรนต์ ฉายแสง

(นายจาตุรนต์ ฉายแสง)

รองนายกรัฐมนตรี

ปฏิบัติหน้าที่ประธานคณะกรรมการสิ่งแวดล้อมแห่งชาติ

ราชกิจจานุเบกษา ฉบับประกาศทั่วไป เล่ม ๑๒๑ ตอนพิเศษ ๑๐๔ ง วันที่ ๒๒ กันยายน ๒๕๔๗



ประกาศคณะกรรมการสิ่งแวดล้อมแห่งชาติ

ฉบับที่ ๑๒ (พ.ศ. ๒๕๓๘)

ออกตามความในพระราชบัญญัติส่งเสริมและรักษาคุณภาพสิ่งแวดล้อมแห่งชาติ

พ.ศ. ๒๕๓๕

เรื่อง กำหนดมาตรฐานค่าก๊าซซัลเฟอร์ไดออกไซด์

ในบรรยากาศโดยทั่วไปในเวลา ๑ ชั่วโมง

อาศัยอำนาจตามความในมาตรา ๓๒ แห่งพระราชบัญญัติส่งเสริมและรักษาคุณภาพสิ่งแวดล้อมแห่งชาติ พ.ศ. ๒๕๓๕ คณะกรรมการสิ่งแวดล้อมแห่งชาติ กำหนดมาตรฐานค่าก๊าซซัลเฟอร์ไดออกไซด์ในบรรยากาศโดยทั่วไปในเวลา ๑ ชั่วโมง ไว้ดังต่อไปนี้

ข้อ ๑ ในประกาศนี้

“เครื่องวัดระบบ ยูวี ฟลูออเรสเซน (UV-Fluorescence)” หมายความว่า เครื่องมือวัดค่าก๊าซซัลเฟอร์ไดออกไซด์ โดยการใช้แสงอุลตราไวโอเลต (Ultraviolet) ทำปฏิกิริยากับก๊าซซัลเฟอร์ไดออกไซด์ แล้ววัดความเข้มของแสงซึ่งเกิดจากปฏิกิริยานั้น ณ ที่ความยาวคลื่นระหว่าง ๑๒๐ ถึง ๑๕๐ นาโนเมตร

ข้อ ๒ ค่าเฉลี่ยความเข้มข้นของก๊าซซัลเฟอร์ไดออกไซด์ในบรรยากาศโดยทั่วไปในเวลา ๑ ชั่วโมง บริเวณพื้นที่ตำบลนาสัก ตำบลสบป่าด ตำบลบ้านดง ตำบลจองเหนือ และตำบลแม่เมาะ อำเภอมะเมาะ จังหวัดลำปาง จะต้องไม่เกิน ๐.๕๐ ส่วนในล้านส่วน (ppm) หรือไม่เกิน ๑,๓๐๐ ไมโครกรัมต่อลูกบาศก์เมตร

ข้อ ๓ ค่าเฉลี่ยความเข้มข้นของก๊าซซัลเฟอร์ไดออกไซด์ในบรรยากาศโดยทั่วไปในเวลา ๑ ชั่วโมง บริเวณพื้นที่อื่นๆ เว้นแต่พื้นที่ตามข้อ ๒ จะต้องไม่เกิน ๐.๓๐ ส่วนในล้านส่วน (ppm) หรือไม่เกิน ๘๘๐ ไมโครกรัมต่อลูกบาศก์เมตร

ข้อ ๔ การคำนวณค่าความเข้มข้นของก๊าซซัลเฟอร์ไดออกไซด์ในบรรยากาศโดยทั่วไปให้คำนวณเทียบที่ความดัน ๑ บรรยากาศ และอุณหภูมิ ๒๕ องศาเซลเซียส

ข้อ ๕ การวัดหาค่าเฉลี่ยความเข้มข้นของก๊าซซัลเฟอร์ไดออกไซด์ในบรรยากาศโดยทั่วไปในเวลา ๑ ชั่วโมง ตามข้อ ๒ และข้อ ๓ ให้ใช้เครื่องวัดระบบ ยูวี ฟลูออเรสเซน หรือระบบอื่นที่กรมควบคุมมลพิษให้ความเห็นชอบ

ข้อ ๖ การวัดหาค่าเฉลี่ยความเข้มข้นของก๊าซซัลเฟอร์ไดออกไซด์ ให้ทำในบรรยากาศทั่วไป และต้องสูงจากพื้นดินอย่างน้อย ๓ เมตร แต่ไม่เกิน ๖ เมตร

ประกาศ ณ วันที่ ๒๖ มิถุนายน พ.ศ. ๒๕๓๘

ชวน หลีกภัย

นายกรัฐมนตรี

ประธานคณะกรรมการสิ่งแวดล้อมแห่งชาติ

(ประกาศในราชกิจจานุเบกษา เล่ม ๑๑๒ ตอนพิเศษ ๒๖ ง วันที่ ๑๓ กรกฎาคม ๒๕๓๘)



ประกาศคณะกรรมการสิ่งแวดล้อมแห่งชาติ

ฉบับที่ ๒๑ (พ.ศ. ๒๕๔๔)

ออกตามความในพระราชบัญญัติส่งเสริมและรักษาคุณภาพสิ่งแวดล้อมแห่งชาติ

พ.ศ. ๒๕๓๕

เรื่อง กำหนดมาตรฐานค่าก๊าซซัลเฟอร์ไดออกไซด์ในบรรยากาศโดยทั่วไป

ในเวลา ๑ ชั่วโมง

อาศัยอำนาจตามความในมาตรา ๓๒ และมาตรา ๓๔ แห่งพระราชบัญญัติส่งเสริมและรักษาคุณภาพสิ่งแวดล้อมแห่งชาติ พ.ศ. ๒๕๓๕ คณะกรรมการสิ่งแวดล้อมแห่งชาติ จึงปรับปรุงแก้ไขมาตรฐานค่าก๊าซซัลเฟอร์ไดออกไซด์ในบรรยากาศโดยทั่วไปในเวลา ๑ ชั่วโมงไว้ดังต่อไปนี้

(๑) ให้ยกเลิกข้อ ๒ แห่งประกาศคณะกรรมการสิ่งแวดล้อมแห่งชาติ ฉบับที่ ๑๒ (พ.ศ. ๒๕๓๘) ออกตามความในพระราชบัญญัติส่งเสริมและรักษาคุณภาพสิ่งแวดล้อมแห่งชาติ พ.ศ. ๒๕๓๕ เรื่อง กำหนดมาตรฐานค่าก๊าซซัลเฟอร์ไดออกไซด์ในบรรยากาศโดยทั่วไปในเวลา ๑ ชั่วโมง

(๒) ให้ยกเลิกความในข้อ ๓ และข้อ ๕ แห่งประกาศคณะกรรมการสิ่งแวดล้อมแห่งชาติ ฉบับที่ ๑๒ (พ.ศ. ๒๕๓๘) ออกตามความในพระราชบัญญัติส่งเสริมและรักษาคุณภาพสิ่งแวดล้อมแห่งชาติ พ.ศ. ๒๕๓๕ เรื่อง กำหนดมาตรฐานค่าก๊าซซัลเฟอร์ไดออกไซด์ในบรรยากาศโดยทั่วไปในเวลา ๑ ชั่วโมง และให้ใช้ความต่อไปนี้แทน

“ข้อ ๓ ค่าเฉลี่ยความเข้มข้นของก๊าซซัลเฟอร์ไดออกไซด์ในบรรยากาศโดยทั่วไปในเวลา ๑ ชั่วโมง จะต้องไม่เกิน ๐.๓๐ ส่วนในล้านส่วน (ppm) หรือไม่เกิน ๗๘๐ ไมโครกรัมต่อลูกบาศก์เมตร”

“ข้อ ๕ การวัดหาค่าเฉลี่ยความเข้มข้นของก๊าซซัลเฟอร์ไดออกไซด์ในบรรยากาศ โดยทั่วไปในเวลา ๑ ชั่วโมง ตามข้อ ๓ ให้ใช้เครื่องวัดระบบ ยูวี ฟลูออเรสเซน หรือระบบอื่น ที่กรมควบคุมมลพิษประกาศในราชกิจจานุเบกษา”

ประกาศ ณ วันที่ ๙ เมษายน พ.ศ. ๒๕๔๔

(นายเดช บุญ-หลง)

รองนายกรัฐมนตรี ปฏิบัติหน้าที่

ประธานคณะกรรมการสิ่งแวดล้อมแห่งชาติ

(ประกาศในราชกิจจานุเบกษา เล่ม ๑๑๘ ตอนพิเศษ ๓๕ ง ลงวันที่ ๓๐ เมษายน ๒๕๔๔)

ประกาศคณะกรรมการสิ่งแวดล้อมแห่งชาติ

ฉบับที่ ๓๓ (พ.ศ. ๒๕๕๒)

เรื่อง กำหนดมาตรฐานค่าก๊าซไนโตรเจนไดออกไซด์ในบรรยากาศโดยทั่วไป

โดยที่เป็นการสมควรกำหนดมาตรฐานค่าก๊าซไนโตรเจนไดออกไซด์ในบรรยากาศโดยทั่วไป เพื่อเป็นเกณฑ์ทั่วไปสำหรับการส่งเสริมและรักษาคุณภาพสิ่งแวดล้อมตามพระราชบัญญัติส่งเสริมและรักษาคุณภาพสิ่งแวดล้อมแห่งชาติ พ.ศ. ๒๕๓๕

อาศัยอำนาจตามความในมาตรา ๓๒ (๔) และมาตรา ๓๔ แห่งพระราชบัญญัติส่งเสริมและรักษาคุณภาพสิ่งแวดล้อมแห่งชาติ พ.ศ. ๒๕๓๕ อันเป็นพระราชบัญญัติที่มีบทบัญญัติบางประการเกี่ยวกับการจำกัดสิทธิและเสรีภาพของบุคคล ซึ่งมาตรา ๒๕ ประกอบกับมาตรา ๓๓ มาตรา ๓๘ มาตรา ๔๑ และมาตรา ๔๓ ของรัฐธรรมนูญแห่งราชอาณาจักรไทย บัญญัติให้กระทำได้ โดยอาศัยอำนาจตามบทบัญญัติแห่งกฎหมาย คณะกรรมการสิ่งแวดล้อมแห่งชาติจึงออกประกาศ กำหนดมาตรฐานค่าก๊าซไนโตรเจนไดออกไซด์ในบรรยากาศโดยทั่วไปไว้ ดังต่อไปนี้

ข้อ ๑ ในประกาศนี้

“เครื่องวัดระบบเคมีลูมิเนสเซน” (Chemiluminescence) หมายความว่า เครื่องมือวัดค่าก๊าซไนโตรเจนไดออกไซด์โดยใช้ก๊าซโอโซนทำปฏิกิริยากับก๊าซไนตริกออกไซด์ซึ่งถูกเปลี่ยนมาจากก๊าซไนโตรเจนไดออกไซด์แล้ววัดความเข้มของแสงซึ่งเกิดจากปฏิกิริยานั้น ณ ที่ความยาวคลื่นที่สูงกว่า ๖๐๐ นาโนเมตร (Nanometer)

ข้อ ๒ ให้ยกเลิก

(๑) ความใน (๒) ของข้อ ๒ แห่งประกาศคณะกรรมการสิ่งแวดล้อมแห่งชาติ ฉบับที่ ๑๐ (พ.ศ. ๒๕๓๕) ออกตามความในพระราชบัญญัติส่งเสริมและรักษาคุณภาพสิ่งแวดล้อมแห่งชาติ พ.ศ. ๒๕๓๕ เรื่อง กำหนดมาตรฐานคุณภาพอากาศในบรรยากาศโดยทั่วไป

(๒) ความใน (๑) ของข้อ ๖ แห่งประกาศคณะกรรมการสิ่งแวดล้อมแห่งชาติ ฉบับที่ ๑๐ (พ.ศ. ๒๕๓๕) ออกตามความในพระราชบัญญัติส่งเสริมและรักษาคุณภาพสิ่งแวดล้อมแห่งชาติ พ.ศ. ๒๕๓๕ เรื่อง กำหนดมาตรฐานคุณภาพอากาศในบรรยากาศโดยทั่วไป แก้ไขเพิ่มเติมโดย ประกาศคณะกรรมการสิ่งแวดล้อมแห่งชาติ ฉบับที่ ๒๘ (พ.ศ. ๒๕๕๐) เรื่อง กำหนดมาตรฐานคุณภาพอากาศในบรรยากาศโดยทั่วไป

ข้อ ๓ ให้กำหนดมาตรฐานค่าก๊าซไนโตรเจนไดออกไซด์ในบรรยากาศโดยทั่วไปไว้ดังต่อไปนี้

(๑) ค่าเฉลี่ยของก๊าซไนโตรเจนไดออกไซด์ในเวลา ๑ ชั่วโมง จะต้องไม่เกิน ๐.๑๗ ส่วนในล้านส่วนหรือไม่เกิน ๐.๓๒ มิลลิกรัมต่อลูกบาศก์เมตร

(๒) ค่ามัชฌิมเลขคณิต (Arithmetic Mean) ของก๊าซไนโตรเจนไดออกไซด์ในเวลา ๑ ปี จะต้องไม่เกิน ๐.๐๓ ส่วนในล้านส่วน หรือไม่เกิน ๐.๐๕๗ มิลลิกรัมต่อลูกบาศก์เมตร

ข้อ ๔ การคำนวณค่าความเข้มข้นของก๊าซไนโตรเจนไดออกไซด์ในบรรยากาศโดยทั่วไปให้คำนวณเทียบที่ความดัน ๑ บรรยากาศ และอุณหภูมิ ๒๕ องศาเซลเซียส

ข้อ ๕ การวัดค่าเฉลี่ยของก๊าซไนโตรเจนไดออกไซด์ในเวลา ๑ ชั่วโมง หรือค่ามัชฌิมเลขคณิต (Arithmetic Mean) ในเวลา ๑ ปี ให้ใช้เครื่องวัดระบบเคมีลูมิเนสเซน หรือระบบอื่นที่กรมควบคุมมลพิษให้ความเห็นชอบ

ประกาศ ณ วันที่ ๑๗ มิถุนายน พ.ศ. ๒๕๕๒

อภิสิทธิ์ เวชชาชีวะ

นายกรัฐมนตรี

ประธานกรรมการสิ่งแวดล้อมแห่งชาติ

ประกาศกระทรวงอุตสาหกรรม

เรื่อง กำหนดค่าปริมาณของสารเจือปนในอากาศที่ระบายออกจากโรงงาน

พ.ศ. ๒๕๕๕

อาศัยอำนาจตามความในข้อ ๑๖ แห่งกฎกระทรวงฉบับที่ ๒ (พ.ศ. ๒๕๓๕) ออกตามความในพระราชบัญญัติโรงงาน พ.ศ. ๒๕๓๕ รัฐมนตรีว่าการกระทรวงอุตสาหกรรม จึงได้ออกประกาศไว้ดังต่อไปนี้

ข้อ ๑ ให้ยกเลิกประกาศกระทรวงอุตสาหกรรม เรื่อง กำหนดค่าปริมาณของสารเจือปนในอากาศที่ระบายออกจากโรงงาน พ.ศ. ๒๕๔๘ ลงวันที่ ๔ กุมภาพันธ์ พ.ศ. ๒๕๔๘

ข้อ ๒ ในประกาศนี้

“อากาศที่ระบายออกจากโรงงาน” หมายความว่า อากาศที่ระบายออกจากปล่องหรือช่องหรือท่อระบายอากาศของโรงงานไม่ว่าจะผ่านระบบบำบัดหรือไม่ก็ตาม

“น้ำมันหรือน้ำมันเตา” ให้หมายความรวมถึง ผลพลอยได้ที่นำมาใช้เป็นเชื้อเพลิงสำหรับการเผาไหม้ด้วย

“ถ่านหิน” ให้หมายความรวมถึง ผลพลอยได้ที่นำมาใช้เป็นเชื้อเพลิงสำหรับการเผาไหม้ด้วย

“เชื้อเพลิงชีวมวล” หมายความว่า เชื้อเพลิงที่ได้มาจากอินทรีย์สารหรือสิ่งมีชีวิต รวมทั้งผลผลิตจากการเกษตร การปศุสัตว์และการทำป่าไม้ เช่น ไม้พืน เศษไม้ แกลบ ฟาง ชานอ้อย ต้นและใบอ้อย ใบปาล์ม กะลาปาล์ม ทะลายปาล์ม กะลามะพร้าว ใบมะพร้าว เศษพืช มูลสัตว์ กากชีวะภาพ กากตะกอน หรือของเสียจากโรงงานแปรรูปผลิตภัณฑ์ทางการเกษตร เป็นต้น

“เชื้อเพลิงอื่น ๆ” หมายความว่า เชื้อเพลิงอื่นใดนอกเหนือจากที่ระบุไว้ในประกาศนี้ แต่ไม่รวมถึงเชื้อเพลิงที่ได้กำหนดค่าการระบายปริมาณสารเจือปนในอากาศไว้เป็นการเฉพาะ

“ระบบปิด” หมายความว่า ระบบการเผาไหม้เชื้อเพลิงและหรือวัตถุดิบที่มีการออกแบบให้มีการควบคุมปริมาตรอากาศและสภาวะแวดล้อมในการเผาไหม้ เช่น หม้อเผาปูนซีเมนต์ หม้อน้ำ เป็นต้น

“ระบบเปิด” หมายความว่า ระบบการเผาไหม้เชื้อเพลิงและหรือวัตถุดิบที่ไม่มีการออกแบบเพื่อควบคุมปริมาณอากาศและสภาวะแวดล้อมในการเผาไหม้ เช่น เตาเผาปูนขาว เตาหลอมโลหะแบบคิวโปลา (Cupola) เป็นต้น

ข้อ ๓ อากาศที่ระบายออกจากโรงงาน ต้องมีค่าปริมาณของสารเจือปนแต่ละชนิดไม่เกินที่กำหนดไว้ ดังต่อไปนี้

ชนิดของสารเจือปน (หน่วยวัด)	แหล่งที่มาของสารเจือปน	ค่าปริมาณของสารเจือปน ในอากาศที่	
		ไม่มีการเผาไหม้ เชื้อเพลิง	มีการเผาไหม้ เชื้อเพลิง
๑. ฝุ่นละออง (Total Suspended Particulate) (มิลลิกรัมต่อลูกบาศก์เมตร)	ก. แหล่งกำเนิดความร้อนที่ใช้		
	- น้ำมันหรือน้ำมันเตา	-	๒๔๐
	- ถ่านหิน	-	๓๒๐
	- เชื้อเพลิงชีวมวล	-	๓๒๐
	- เชื้อเพลิงอื่น ๆ	-	๓๒๐
	ข. การถลุง หล่อหลอม รีดคัง และ/ หรือผลิต อลูมิเนียม	๓๐๐	๒๔๐
	ค. การผลิตทั่วไป	๔๐๐	๓๒๐
๒. พลวง (Antimony) (มิลลิกรัมต่อลูกบาศก์เมตร)	การผลิตทั่วไป	๒๐	๑๖
๓. สารหนู (Arsenic) (มิลลิกรัมต่อลูกบาศก์เมตร)	การผลิตทั่วไป	๒๐	๑๖
๔. ทองแดง (Copper) (มิลลิกรัมต่อลูกบาศก์เมตร)	การผลิตทั่วไป	๓๐	๒๔
๕. ตะกั่ว (Lead) (มิลลิกรัมต่อลูกบาศก์เมตร)	การผลิตทั่วไป	๓๐	๒๔
๖. ปรอท (มิลลิกรัมต่อลูกบาศก์เมตร)	การผลิตทั่วไป	๓	๒.๔
๗. คลอรีน (Chlorine) (มิลลิกรัมต่อลูกบาศก์เมตร)	การผลิตทั่วไป	๓๐	๒๔
๘. ไฮโดรเจนคลอไรด์ (Hydrogen chloride) (มิลลิกรัมต่อลูกบาศก์เมตร)	การผลิตทั่วไป	๒๐๐	๑๖๐

ชนิดของสารเจือปน (หน่วยวัด)	แหล่งที่มาของสารเจือปน	ค่าปริมาณของสารเจือปน ในอากาศที่	
		ไม่มีการเผาไหม้ เชื้อเพลิง	มีการเผาไหม้ เชื้อเพลิง
๙. กรดกำมะถัน (Sulfuric acid) (ส่วนในล้านส่วน)	การผลิตทั่วไป	๒๕	-
๑๐. ไฮโดรเจนซัลไฟด์ (Hydrogen sulfide) (ส่วนในล้านส่วน)	การผลิตทั่วไป	๑๐๐	๘๐
๑๑. คาร์บอนมอนอกไซด์ (Carbon monoxide) (ส่วนในล้านส่วน)	การผลิตทั่วไป	๘๗๐	๖๕๐
๑๒. ซัลเฟอร์ไดออกไซด์ (Sulfur dioxide) (ส่วนในล้านส่วน)	ก. แหล่งกำเนิดความร้อนที่ใช้		
	- น้ำมันหรือน้ำมันเตา	-	๕๕๐
	- ถ่านหิน	-	๗๐๐
	- เชื้อเพลิงชีวมวล	-	๖๐
	- เชื้อเพลิงอื่น ๆ	-	๖๐
	ข. การผลิตทั่วไป	๕๐๐	-
๑๓. ออกไซด์ของไนโตรเจน (Oxides of nitrogen) (ส่วนในล้านส่วน)	แหล่งกำเนิดความร้อนที่ใช้		
	- น้ำมันหรือน้ำมันเตา	-	๒๐๐
	- ถ่านหิน	-	๔๐๐
	- เชื้อเพลิงชีวมวล	-	๒๐๐
	- เชื้อเพลิงอื่น ๆ	-	๒๐๐
๑๔. ไซลีน (Xylene) (ส่วนในล้านส่วน)	การผลิตทั่วไป	๒๐๐	-
๑๕. ครีซอล (Cresol) (ส่วนในล้านส่วน)	การผลิตทั่วไป	๕	-

ข้อ ๔ กรณีโรงงานใช้เชื้อเพลิงร่วมกันตั้งแต่ ๒ ประเภทขึ้นไป อากาศที่ระบายออกจากโรงงาน ต้องมีค่าปริมาณสารเจือปนในอากาศไม่เกินค่าที่กำหนด สำหรับเชื้อเพลิงประเภทที่มีสัดส่วนการใช้มากที่สุด

ข้อ ๕ การตรวจวัดค่าปริมาณของสารเจือปนในอากาศที่ระบายออกจากโรงงาน แต่ละชนิด ให้ใช้วิธีดังต่อไปนี้

(๑) การตรวจวัดค่าปริมาณฝุ่นละออง ให้ใช้วิธี Determination of Particulate Emissions from Stationary Sources ที่องค์การพิทักษ์สิ่งแวดล้อมแห่งประเทศสหรัฐอเมริกา (United States Environmental Protection Agency : U.S. EPA) กำหนดไว้ หรือใช้วิธีตามมาตรฐานอื่นที่เทียบเท่า

(๒) การตรวจวัดค่าปริมาณพลวง สารหนู ทองแดง ตะกั่ว และสารปรอท ให้ใช้วิธี Determination of Metals Emissions from Stationary Sources ที่องค์การพิทักษ์สิ่งแวดล้อมแห่งประเทศสหรัฐอเมริกา (United States Environmental Protection Agency : U.S. EPA) กำหนดไว้ หรือใช้วิธีตามมาตรฐานอื่นที่เทียบเท่า

(๓) การตรวจวัดค่าปริมาณคลอรีน และไฮโดรเจนคลอไรด์ ให้ใช้วิธี Determination of Hydrogen Halide and Halogen Emissions from Stationary Sources Non-Isokinetic หรือวิธี Determination of Hydrogen Halide and Halogen Emissions from Stationary Sources Isokinetic ที่องค์การพิทักษ์สิ่งแวดล้อมแห่งประเทศสหรัฐอเมริกา (United States Environmental Protection Agency : U.S. EPA) กำหนดไว้ หรือใช้วิธีตามมาตรฐานอื่นที่เทียบเท่า

(๔) การตรวจวัดค่าปริมาณกรดกำมะถัน ให้ใช้วิธี Determination of Sulfuric Acid Mist and Sulfur Dioxide Emissions from Stationary Sources ที่องค์การพิทักษ์สิ่งแวดล้อมแห่งประเทศสหรัฐอเมริกา (United States Environmental Protection Agency : U.S. EPA) กำหนดไว้ หรือใช้วิธีตามมาตรฐานอื่นที่เทียบเท่า

(๕) การตรวจวัดค่าปริมาณไฮโดรเจนซัลไฟด์ ให้ใช้วิธี Determination of Hydrogen Sulfuric, Carbonyl Sulfide and Carbon Disulfide Emissions from Stationary Sources ที่องค์การพิทักษ์สิ่งแวดล้อมแห่งประเทศสหรัฐอเมริกา (United States Environmental Protection Agency : U.S. EPA) กำหนดไว้ หรือใช้วิธีตามมาตรฐานอื่นที่เทียบเท่า

(๖) การตรวจวัดค่าปริมาณคาร์บอนมอนอกไซด์ ให้ใช้วิธี Determination of Carbon Monoxide Emissions from Stationary Sources ที่องค์การพิทักษ์สิ่งแวดล้อมแห่งประเทศสหรัฐอเมริกา (United States Environmental Protection Agency : U.S. EPA) กำหนดไว้หรือใช้วิธีตามมาตรฐานอื่นที่เทียบเท่า

(๗) การตรวจวัดค่าปริมาณซัลเฟอร์ไดออกไซด์ ให้ใช้วิธี Determination of Sulfur Dioxide Emissions from Stationary Sources หรือวิธี Determination of Sulfuric Acid Mist and Sulfur Dioxide Emissions from Stationary Sources ที่องค์การพิทักษ์สิ่งแวดล้อมแห่งประเทศสหรัฐอเมริกา (United States Environmental Protection Agency : U.S. EPA) กำหนดไว้ หรือใช้วิธีตามมาตรฐานอื่นที่เทียบเท่า

(๘) การตรวจวัดค่าปริมาณออกไซด์ของไนโตรเจนในรูปไนโตรเจนไดออกไซด์ ให้ใช้วิธี Determination of Nitrogen Oxide Emissions from Stationary Sources ที่องค์การพิทักษ์สิ่งแวดล้อมแห่งประเทศสหรัฐอเมริกา (United States Environmental Protection Agency : U.S. EPA) กำหนดไว้ หรือใช้วิธีตามมาตรฐานอื่นที่เทียบเท่า

(๙) การตรวจวัดค่าปริมาณไฮโดรคาร์บอน และครีโซล ให้ใช้วิธี Measurement of Gaseous Organic Compound Emissions by Gas Chromatography ที่องค์การพิทักษ์สิ่งแวดล้อมแห่งประเทศสหรัฐอเมริกา (United States Environmental Protection Agency : U.S. EPA) กำหนดไว้หรือใช้วิธีตามมาตรฐานอื่นที่เทียบเท่า

ข้อ ๖ การรายงานผลการตรวจวัดค่าปริมาณของสารเจือปนในอากาศ ให้รายงานผลดังต่อไปนี้

(๑) ในกรณีที่ไม่มีลมพัดให้คำนวณผลที่ความดัน ๑ บรรยากาศ หรือที่ ๗๖๐ มิลลิเมตรปรอท อุณหภูมิ ๒๕ องศาเซลเซียส ที่สถานะแห้ง (Dry Basis) โดยมีปริมาตรออกซิเจนในอากาศเสียสถานะจริงในขณะตรวจวัด

(๒) ในกรณีที่มีการเผาไหม้เชื้อเพลิง

(ก) ระบบปิดให้คำนวณผลที่ความดัน ๑ บรรยากาศ หรือที่ ๗๖๐ มิลลิเมตรปรอท อุณหภูมิ ๒๕ องศาเซลเซียส ที่สถานะแห้ง (Dry Basis) โดยมีปริมาตรอากาศส่วนเกินในการเผาไหม้ (Excess Air) ร้อยละ ๕๐ หรือ มีปริมาตรออกซิเจนในอากาศเสีย ร้อยละ ๘

(ข) ระบบเปิดให้คำนวณผลที่ความดัน ๑ บรรยากาศ หรือที่ ๗๖๐ มิลลิเมตรปรอท อุณหภูมิ ๒๕ องศาเซลเซียส ที่สถานะแห้ง (Dry Basis) โดยมีปริมาตรออกซิเจนในอากาศเสีย ณ สถานะจริงขณะตรวจวัด

ข้อ ๗ ประกาศฉบับนี้ใช้บังคับสำหรับประเภทโรงงานใด ๆ ที่เป็นแหล่งกำเนิดสารเจือปนในอากาศที่ไม่ได้กำหนดค่าการระบายปริมาณสารเจือปนในอากาศไว้เป็นการเฉพาะ

ทั้งนี้ ให้ใช้บังคับตั้งแต่วันถัดจากวันประกาศในราชกิจจานุเบกษาเป็นต้นไป

ประกาศ ณ วันที่ ๓๑ ตุลาคม พ.ศ. ๒๕๔๕

โฆสิต ปั้นเปี่ยมรัษฎ์

รัฐมนตรีว่าการกระทรวงอุตสาหกรรม

ประกาศกระทรวงทรัพยากรธรรมชาติและสิ่งแวดล้อม

เรื่อง กำหนดมาตรฐานควบคุมการปล่อยทิ้งอากาศเสียจากโรงงานอุตสาหกรรม

เพื่อกำหนดมาตรฐานควบคุมการปล่อยทิ้งอากาศเสียจากโรงงานอุตสาหกรรม อาศัยอำนาจตามความในมาตรา ๕๕ แห่งพระราชบัญญัติส่งเสริมและรักษาคุณภาพสิ่งแวดล้อมแห่งชาติ พ.ศ. ๒๕๓๕ แก้ไขโดยมาตรา ๑๑๔ แห่งพระราชกฤษฎีกาแก้ไขบทบัญญัติให้สอดคล้องกับการโอนอำนาจหน้าที่ของส่วนราชการ ให้เป็นไปตามพระราชบัญญัติปรับปรุงกระทรวง ทบวง กรม พ.ศ. ๒๕๔๕ พ.ศ. ๒๕๔๕ อันเป็นพระราชบัญญัติที่มีบทบัญญัติบางประการเกี่ยวกับการจำกัดสิทธิและเสรีภาพของบุคคล ซึ่งมาตรา ๒๕ ประกอบกับมาตรา ๓๕ มาตรา ๔๘ มาตรา ๕๐ และมาตรา ๕๑ ของรัฐธรรมนูญแห่งราชอาณาจักรไทยบัญญัติให้กระทำได้ โดยอาศัยอำนาจตามบทบัญญัติแห่งกฎหมาย รัฐมนตรีว่าการกระทรวงทรัพยากรธรรมชาติและสิ่งแวดล้อมโดยคำแนะนำของคณะกรรมการควบคุมมลพิษ และโดยความเห็นชอบของคณะกรรมการสิ่งแวดล้อมแห่งชาติจึงออกประกาศไว้ ดังต่อไปนี้

ข้อ ๑ ในประกาศนี้

“โรงงานอุตสาหกรรม” หมายความว่า โรงงานจำพวกที่ ๒ และโรงงานจำพวกที่ ๓ ตามกฎหมายว่าด้วยโรงงาน

“การประกอบกิจการโรงงาน” หมายความว่า การทำ ผลิต ประกอบ บรรจุ ซ่อม ซ่อมบำรุง ทดสอบ ปรับปรุง แปรสภาพ ลำเลียง เก็บรักษา หรือทำลายสิ่งใด ๆ ตามลักษณะกิจการของโรงงาน แต่ไม่รวมถึง การทดลองเดินเครื่องจักร

“กระบวนการผลิต” หมายความว่า การประกอบกิจการโรงงานอย่างใดอย่างหนึ่งที่มีการปล่อยทิ้งอากาศเสียออกสู่บรรยากาศ

“กระบวนการผลิตที่มีการเผาไหม้เชื้อเพลิง” หมายความว่า การประกอบกิจการโรงงานในขั้นตอนใดขั้นตอนหนึ่งที่มีกระบวนการเผาไหม้เชื้อเพลิง หรือการสันดาป และมีการปล่อยทิ้งอากาศเสียออกสู่บรรยากาศ

“เชื้อเพลิงชีวมวล” หมายความว่า เชื้อเพลิงที่ได้มาจากอินทรีย์สารหรือสิ่งมีชีวิต รวมทั้งผลผลิตจากการเกษตร การปศุสัตว์ และการทำป่าไม้ เช่น ไม้ฟืน เศษไม้ แกลบ ฟาง ชานอ้อย ต้นอ้อย ใบอ้อย ใบปาล์ม กะลาปาล์ม ทะลายปาล์ม กะลามะพร้าว ใบมะพร้าว เศษพืช มูลสัตว์ กากชีวภาพ กากตะกอน หรือของเสียจากโรงงานแปรรูปผลิตภัณฑ์ทางการเกษตร เป็นต้น

ชนิดของอากาศเสีย	แหล่งที่มาของอากาศเสีย	ค่าปริมาณของอากาศเสียที่ปล่อยทิ้งจาก	
		กระบวนการผลิตที่ไม่มี การเผาไหม้เชื้อเพลิง	กระบวนการผลิตที่มี การเผาไหม้เชื้อเพลิง
๕. ก๊าซไฮโดรเจนซัลไฟด์ (Hydrogen sulfide) (ส่วนในล้านส่วน)	กระบวนการผลิต	ไม่เกิน ๑๐๐	ไม่เกิน ๘๐
๖. ก๊าซไฮโดรเจนคลอไรด์ (Hydrogen Chloride) (มิลลิกรัมต่อลูกบาศก์เมตร)	กระบวนการผลิต	ไม่เกิน ๒๐๐	ไม่เกิน ๑๖๐
๗. กรดกำมะถัน (Sulfuric acid) (ส่วนในล้านส่วน)	กระบวนการผลิต	ไม่เกิน ๒๕	-
๘. ไซลีน (Xylene) (ส่วนในล้านส่วน)	กระบวนการผลิต	ไม่เกิน ๒๐๐	-
๙. ครีซอล (Cresol) (ส่วนในล้านส่วน)	กระบวนการผลิต	ไม่เกิน ๕	-
๑๐. พลวง (Antimony) (มิลลิกรัมต่อลูกบาศก์เมตร)	กระบวนการผลิต	ไม่เกิน ๒๐	ไม่เกิน ๑๖
๑๑. สารหนู (Arsenic) (มิลลิกรัมต่อลูกบาศก์เมตร)	กระบวนการผลิต	ไม่เกิน ๒๐	ไม่เกิน ๑๖
๑๒. ทองแดง (Copper) (มิลลิกรัมต่อลูกบาศก์เมตร)	กระบวนการผลิต	ไม่เกิน ๓๐	ไม่เกิน ๒๔
๑๓. ตะกั่ว (Lead) (มิลลิกรัมต่อลูกบาศก์เมตร)	กระบวนการผลิต	ไม่เกิน ๓๐	ไม่เกิน ๒๔
๑๔. คลอรีน (Chlorine) (มิลลิกรัมต่อลูกบาศก์เมตร)	กระบวนการผลิต	ไม่เกิน ๓๐	ไม่เกิน ๒๔
๑๕. ปรอท (Mercury) (มิลลิกรัมต่อลูกบาศก์เมตร)	กระบวนการผลิต	ไม่เกิน ๓	ไม่เกิน ๒.๔

ข้อ ๓ การรายงานผลการตรวจวัดอากาศเสีย ให้รายงานผล ดังต่อไปนี้

(๑) กระบวนการผลิตที่ไม่มีการเผาไหม้เชื้อเพลิง ให้คำนวณผลที่ความดัน ๑ บรรยากาศ หรือที่ ๗๖๐ มิลลิเมตรปรอท อุณหภูมิ ๒๕ องศาเซลเซียส ที่สภาวะแห้ง (Dry Basis) โดยมีปริมาตรอากาศเสียที่ออกซิเจน ($\%O_2$) ณ สภาวะจริงในขณะตรวจวัด

(๒) กระบวนการผลิตที่มีการเผาไหม้เชื้อเพลิง ให้คำนวณผลที่ความดัน ๑ บรรยากาศ หรือที่ ๗๖๐ มิลลิเมตรปรอท อุณหภูมิ ๒๕ องศาเซลเซียส ที่สภาวะแห้ง (Dry Basis) โดยมีปริมาตรอากาศเสียที่ออกซิเจน ($\%O_2$) ร้อยละ ๙

ข้อ ๔ การตรวจวัดอากาศเสียแต่ละชนิดตามข้อ ๒ ให้ใช้วิธี ดังต่อไปนี้

(๑) การตรวจวัดค่าปริมาณฝุ่นละออง ให้ใช้วิธี Determination of Particulate Matter Emissions from Stationary Sources ที่องค์การพิทักษ์สิ่งแวดล้อมแห่งประเทศสหรัฐอเมริกา (United States Environmental Protection Agency) กำหนดไว้ หรือวิธีอื่นที่คณะกรรมการควบคุมมลพิษเห็นชอบโดยประกาศในราชกิจจานุเบกษา

(๒) การตรวจวัดค่าก๊าซซัลเฟอร์ไดออกไซด์ ให้ใช้วิธี Determination of Sulfur Dioxide Emissions from Stationary Sources หรือวิธี Determination of Sulfuric Acid and Sulfur Dioxide Emissions from Stationary Sources ที่องค์การพิทักษ์สิ่งแวดล้อมแห่งประเทศสหรัฐอเมริกาคำหนดไว้ หรือวิธีอื่นที่คณะกรรมการควบคุมมลพิษเห็นชอบโดยประกาศในราชกิจจานุเบกษา

(๓) การตรวจวัดค่าก๊าซออกไซด์ของไนโตรเจน ให้ใช้วิธี Determination of Nitrogen Oxide Emissions from Stationary Sources ที่องค์การพิทักษ์สิ่งแวดล้อมแห่งประเทศสหรัฐอเมริกาคำหนดไว้ หรือวิธีอื่นที่คณะกรรมการควบคุมมลพิษเห็นชอบโดยประกาศในราชกิจจานุเบกษา

(๔) การตรวจวัดค่าก๊าซคาร์บอนมอนอกไซด์ ให้ใช้วิธี Determination of Carbon Monoxide Emissions from Stationary Sources ที่องค์การพิทักษ์สิ่งแวดล้อมแห่งประเทศสหรัฐอเมริกาคำหนดไว้ หรือวิธีอื่นที่คณะกรรมการควบคุมมลพิษเห็นชอบโดยประกาศในราชกิจจานุเบกษา

(๕) การตรวจวัดค่าก๊าซไฮโดรเจนซัลไฟด์ ให้ใช้วิธี Determination of Hydrogen Sulfide, Carbonyl Sulfide and Carbon Disulfide Emissions from Stationary Sources ที่องค์การพิทักษ์สิ่งแวดล้อมแห่งประเทศสหรัฐอเมริกาคำหนดไว้ หรือวิธีอื่นที่คณะกรรมการควบคุมมลพิษเห็นชอบโดยประกาศในราชกิจจานุเบกษา

(๖) การตรวจวัดค่าก๊าซไฮโดรเจนคลอไรด์ ให้ใช้วิธี Determination of Hydrogen Halide and Halogen Emissions from Stationary Sources Non-Isokinetic หรือวิธี Determination of Hydrogen Halide and Halogen Emissions from Stationary Sources Isokinetic ที่องค์การพิทักษ์สิ่งแวดล้อมแห่งประเทศสหรัฐอเมริกากำหนดไว้ หรือวิธีอื่นที่คณะกรรมการควบคุมมลพิษเห็นชอบโดยประกาศในราชกิจจานุเบกษา

(๗) การตรวจวัดค่ากรดกำมะถัน ให้ใช้วิธี Determination of Sulfuric Acid and Sulfur Dioxide Emissions from Stationary Sources ที่องค์การพิทักษ์สิ่งแวดล้อมแห่งประเทศสหรัฐอเมริกากำหนดไว้ หรือวิธีอื่นที่คณะกรรมการควบคุมมลพิษเห็นชอบโดยประกาศในราชกิจจานุเบกษา

(๘) การตรวจวัดค่าไฮลิ้น ให้ใช้วิธี Measurement of Gaseous Organic Compound Emissions by Gas Chromatography ที่องค์การพิทักษ์สิ่งแวดล้อมแห่งประเทศสหรัฐอเมริกากำหนดไว้ หรือวิธีอื่นที่คณะกรรมการควบคุมมลพิษเห็นชอบโดยประกาศในราชกิจจานุเบกษา

(๙) การตรวจวัดค่าครีซอล ให้ใช้วิธี Measurement of Gaseous Organic Compound Emissions by Gas Chromatography ที่องค์การพิทักษ์สิ่งแวดล้อมแห่งประเทศสหรัฐอเมริกากำหนดไว้ หรือวิธีอื่นที่คณะกรรมการควบคุมมลพิษเห็นชอบโดยประกาศในราชกิจจานุเบกษา

(๑๐) การตรวจวัดค่าพลวง ให้ใช้วิธี Determination of Metals Emissions from Stationary Sources ที่องค์การพิทักษ์สิ่งแวดล้อมแห่งประเทศสหรัฐอเมริกากำหนดไว้ หรือวิธีอื่นที่คณะกรรมการควบคุมมลพิษเห็นชอบโดยประกาศในราชกิจจานุเบกษา

(๑๑) การตรวจวัดค่าสารหนู ให้ใช้วิธี Determination of Metals Emissions from Stationary Sources ที่องค์การพิทักษ์สิ่งแวดล้อมแห่งประเทศสหรัฐอเมริกากำหนดไว้ หรือวิธีอื่นที่คณะกรรมการควบคุมมลพิษเห็นชอบโดยประกาศในราชกิจจานุเบกษา

(๑๒) การตรวจวัดค่าทองแดง ให้ใช้วิธี Determination of Metals Emissions from Stationary Sources ที่องค์การพิทักษ์สิ่งแวดล้อมแห่งประเทศสหรัฐอเมริกากำหนดไว้ หรือวิธีอื่นที่คณะกรรมการควบคุมมลพิษเห็นชอบโดยประกาศในราชกิจจานุเบกษา

(๑๓) การตรวจวัดค่าตะกั่ว ให้ใช้วิธี Determination of Metals Emissions from Stationary Sources ที่องค์การพิทักษ์สิ่งแวดล้อมแห่งประเทศสหรัฐอเมริกากำหนดไว้ หรือวิธีอื่นที่คณะกรรมการควบคุมมลพิษเห็นชอบโดยประกาศในราชกิจจานุเบกษา

(๑๔) การตรวจวัดค่าคลอรีน ให้ใช้วิธี Determination of Hydrogen Halide and Halogen Emissions from Stationary Sources Non-Isokinetic หรือวิธี Determination of Hydrogen Halide and Halogen Emissions from Stationary Sources Isokinetic ที่องค์การพิทักษ์สิ่งแวดล้อมแห่งประเทศสหรัฐอเมริกากำหนดไว้ หรือวิธีอื่นที่คณะกรรมการควบคุมมลพิษเห็นชอบโดยประกาศในราชกิจจานุเบกษา

(๑๕) การตรวจวัดค่าสารปรอท ให้ใช้วิธี Determination of Metals Emissions from Stationary Sources ที่องค์การพิทักษ์สิ่งแวดล้อมแห่งประเทศสหรัฐอเมริกากำหนดไว้ หรือวิธีอื่นที่คณะกรรมการควบคุมมลพิษเห็นชอบโดยประกาศในราชกิจจานุเบกษา

ข้อ ๕ ประกาศนี้ไม่ใช่บังคับกับแหล่งกำเนิดมลพิษที่มีการกำหนดมาตรฐานควบคุมการปล่อยทิ้งอากาศเสีย ตามกฎหมายว่าด้วยส่งเสริมและรักษาคุณภาพสิ่งแวดล้อมแห่งชาติไว้เป็นการเฉพาะแล้ว

ข้อ ๖ ประกาศนี้ให้ใช้บังคับตั้งแต่วันถัดจากวันประกาศในราชกิจจานุเบกษาเป็นต้นไป

ประกาศ ณ วันที่ ๕ เมษายน พ.ศ. ๒๕๔๕

ยงยุทธ ดิยะไพรัช

รัฐมนตรีว่าการกระทรวงทรัพยากรธรรมชาติและสิ่งแวดล้อม



ประกาศคณะกรรมการสิ่งแวดล้อมแห่งชาติ

ฉบับที่ ๑๕ (พ.ศ. ๒๕๔๐)

เรื่อง กำหนดมาตรฐานระดับเสียงโดยทั่วไป

อาศัยอำนาจตามความในมาตรา ๓๒ (๕) แห่งพระราชบัญญัติส่งเสริมและรักษาคุณภาพสิ่งแวดล้อมแห่งชาติ พ.ศ. ๒๕๓๕ คณะกรรมการสิ่งแวดล้อมแห่งชาติกำหนดมาตรฐานระดับเสียงโดยทั่วไปไว้ดังต่อไปนี้

ข้อ ๑ ในประกาศนี้

“ระดับเสียงโดยทั่วไป” หมายความว่า ระดับเสียงที่เกิดขึ้นในสิ่งแวดล้อม

“ค่าระดับเสียงสูงสุด” หมายความว่า ค่าระดับเสียงสูงสุดที่เกิดขึ้นในขณะใดขณะหนึ่งระหว่างการตรวจวัดระดับเสียง โดยมีหน่วยเป็นเดซิเบลเอ หรือ dB (A)

“ค่าระดับเสียงเฉลี่ย ๒๔ ชั่วโมง” หมายความว่า ค่าระดับเสียงคงที่มีพลังงานเทียบเท่าระดับเสียงที่เกิดขึ้นจริง ซึ่งมีระดับเสียงเปลี่ยนแปลงตามเวลาในช่วง ๒๔ ชั่วโมง (๒๔ hours A-weighted Equivalent Continuous Sound Level) ซึ่งเรียกโดยย่อว่า Leq ๒๔ hr โดยมีหน่วยเป็นเดซิเบลเอ หรือ dB (A)

“มาตรฐานระดับเสียง” หมายความว่า เครื่องวัดระดับเสียงตามมาตรฐาน IEC ๖๕๑ หรือ IEC ๘๐๔ ของคณะกรรมการการระหว่างประเทศว่าด้วยเทคนิคไฟฟ้า (International Electrotechnical Commission, IEC)

ข้อ ๒ ให้กำหนดมาตรฐานระดับเสียงโดยทั่วไป ไว้ดังต่อไปนี้

(๑) ค่าระดับเสียงสูงสุด ไม่เกิน ๑๑๕ เดซิเบลเอ

(๒) ค่าระดับเสียงเฉลี่ย ๒๔ ชั่วโมง ไม่เกิน ๗๐ เดซิเบลเอ

ข้อ ๓ การตรวจวัดระดับเสียงโดยทั่วไป ให้ดำเนินการดังต่อไปนี้

(๑) การตรวจวัดค่าระดับเสียงสูงสุด ให้ใช้มาตรระดับเสียงตรวจวัดระดับเสียงในบริเวณที่มีคนอยู่หรืออาศัยอยู่

(๒) การตรวจวัดค่าระดับเสียงเฉลี่ย ๒๔ ชั่วโมง ให้ใช้มาตรระดับเสียงตรวจวัดระดับเสียงอย่างต่อเนื่องตลอดเวลา ๒๔ ชั่วโมงใดๆ

(๓) การตั้งไมโครโฟนของมาตรระดับเสียงที่บริเวณภายนอกอาคารให้ตั้งสูงจากพื้นไม่น้อยกว่า ๑.๒๐ เมตร โดยในรัศมี ๓.๕๐ เมตร ตามแนวราบรอบไมโครโฟนต้องไม่มีกำแพงหรือสิ่งใดที่มีคุณสมบัติในการสะท้อนเสียงกีดขวางอยู่

(๔) การตั้งไมโครโฟนของมาตรระดับเสียงที่บริเวณภายในอาคารให้ตั้งสูงจากพื้นไม่น้อยกว่า ๑.๒๐ เมตร โดยในรัศมี ๑.๐๐ เมตร ตามแนวราบรอบไมโครโฟนต้องไม่มีกำแพงหรือสิ่งใดที่มีคุณสมบัติในการสะท้อนเสียงกีดขวางอยู่และต้องห่างจากช่องหน้าต่างหรือช่องทางที่เปิดออกนอกอาคารอย่างน้อย ๑.๕๐ เมตร

ข้อ ๔ การคำนวณค่าระดับเสียงจะต้องเป็นไปตามวิธีการที่องค์การระหว่างประเทศว่าด้วยมาตรฐาน (International Organization for Standardization, ISO) กำหนด ซึ่งกรมควบคุมมลพิษจะประกาศในราชกิจจานุเบกษา

ประกาศ ณ วันที่ ๑๒ มีนาคม พ.ศ. ๒๕๔๐

พลเอก ชวลิต ยงใจยุทธ

นายกรัฐมนตรี

ประธานคณะกรรมการสิ่งแวดล้อมแห่งชาติ

(ประกาศในราชกิจจานุเบกษา เล่ม ๑๑๔ ตอนที่ ๒๓ ง วันที่ ๓ เมษายน ๒๕๔๐)

ประกาศกระทรวงอุตสาหกรรม

เรื่อง กำหนดค่าระดับเสียงการรบกวนและระดับเสียงที่เกิดจากการประกอบกิจการโรงงาน

พ.ศ. ๒๕๕๕

อาศัยอำนาจตามความในข้อ ๑๓ แห่งกฎกระทรวง ฉบับที่ ๒ (พ.ศ. ๒๕๓๕) ออกตามความในพระราชบัญญัติโรงงาน พ.ศ. ๒๕๓๕ อันเป็นพระราชบัญญัติที่มีบทบัญญัติบางประการเกี่ยวกับการจำกัดสิทธิและเสรีภาพของบุคคล ซึ่งมาตรา ๒๕ ประกอบกับมาตรา ๓๕ มาตรา ๔๘ และมาตรา ๕๐ ของรัฐธรรมนูญแห่งราชอาณาจักรไทย บัญญัติให้กระทำได้โดยอาศัยอำนาจตามบทบัญญัติแห่งกฎหมาย รัฐมนตรีว่าการกระทรวงอุตสาหกรรมจึงได้ออกประกาศไว้ดังต่อไปนี้

ข้อ ๑ ในประกาศนี้

“เสียงรบกวน” หมายความว่า ระดับเสียงที่ตรวจวัดนอกบริเวณโรงงาน ที่เกิดจากการประกอบกิจการโรงงาน ขณะมีการรบกวน ซึ่งมีระดับเสียงสูงกว่าระดับเสียงพื้นฐาน และมีระดับการรบกวนเกินกว่าค่าที่กำหนดไว้ในประกาศนี้

“ระดับเสียงพื้นฐาน” หมายความว่า ระดับเสียงที่ตรวจวัดในสิ่งแวดล้อมเดิม ขณะยังไม่มีเสียงรบกวนจากการประกอบกิจการโรงงานเป็นระดับเสียงเปอร์เซ็นต์ไทล์ที่ ๕๐ (Percentile Level ๕๐, L_{50})

“ระดับเสียงเปอร์เซ็นต์ไทล์ที่ ๕๐ (L_{50})” หมายความว่า ระดับเสียงที่ร้อยละ ๕๐ ของเวลาที่ตรวจวัดจะมีระดับเสียงเกินระดับนี้

“ระดับเสียงขณะมีการรบกวน” หมายความว่า ระดับเสียงที่ตรวจวัดหรือคำนวณจากการประกอบกิจการโรงงานขณะเกิดเสียงรบกวน

“ระดับการรบกวน” หมายความว่า ระดับความแตกต่างของระดับเสียงขณะมีการรบกวนกับระดับเสียงพื้นฐาน

“ระดับเสียงเฉลี่ย ๒๔ ชั่วโมง” หมายความว่า ระดับเสียงคงที่นอกบริเวณโรงงานที่มีพลังงานเทียบเท่าระดับเสียงที่เกิดขึ้นจริง ซึ่งมีระดับเสียงเปลี่ยนแปลงตามเวลาในช่วง ๒๔ ชั่วโมง (24 hours A-weighted Equivalent Continuous Sound Level) ซึ่งเรียกโดยย่อว่า Leq 24 hr โดยมีหน่วยเป็นเดซิเบลเอ หรือ dB(A)

“ระดับเสียงสูงสุด” หมายความว่า ระดับเสียงสูงสุดนอกบริเวณโรงงาน ที่เกิดขึ้นในขณะใดขณะหนึ่ง ระหว่างการตรวจวัดระดับเสียง โดยมีหน่วยเป็นเดซิเบลเอ หรือ dB(A)

“มาตรฐานระดับเสียง” หมายความว่า เครื่องวัดระดับเสียงตามมาตรฐาน IEC 60804 หรือ IEC 61672 ของคณะกรรมการระหว่างประเทศว่าด้วยเทคนิคไฟฟ้า (International Electrotechnical Commission , IEC)

ข้อ ๒ ค่าระดับการรบกวน ที่เกิดจากการประกอบกิจการโรงงาน ไม่เกิน ๑๐ เดซิเบลเอ

ข้อ ๓ ค่าระดับเสียงเฉลี่ย ๒๔ ชั่วโมง ที่เกิดจากการประกอบกิจการโรงงาน ไม่เกิน ๗๐ เดซิเบลเอ

ข้อ ๔ ค่าระดับเสียงสูงสุด ที่เกิดจากการประกอบกิจการโรงงาน ไม่เกิน ๑๑๕ เดซิเบลเอ

ข้อ ๕ วิธีการตรวจวัดระดับเสียงการรบกวน ระดับเสียงเฉลี่ย ๒๔ ชั่วโมง และระดับเสียงสูงสุด ที่เกิดจากการประกอบกิจการโรงงาน ให้เป็นไปตามที่กรมโรงงานอุตสาหกรรมกำหนด

ทั้งนี้ ให้ใช้บังคับตั้งแต่วันถัดจากวันประกาศในราชกิจจานุเบกษาเป็นต้นไป

ประกาศ ณ วันที่ ๒๗ ธันวาคม พ.ศ. ๒๕๔๕

สุริยะ จึงรุ่งเรืองกิจ

รัฐมนตรีว่าการกระทรวงอุตสาหกรรม



ประกาศคณะกรรมการสิ่งแวดล้อมแห่งชาติ

ฉบับที่ ๘ (พ.ศ. ๒๕๓๗)

ออกตามความในพระราชบัญญัติส่งเสริมและรักษาคุณภาพสิ่งแวดล้อมแห่งชาติ

พ.ศ. ๒๕๓๕

เรื่อง กำหนดมาตรฐานคุณภาพน้ำในแหล่งน้ำผิวดิน

อาศัยอำนาจตามความในมาตรา ๓๒ (๑) แห่งพระราชบัญญัติส่งเสริมและรักษาคุณภาพสิ่งแวดล้อมแห่งชาติ พ.ศ. ๒๕๓๕ คณะกรรมการสิ่งแวดล้อมแห่งชาติประกาศกำหนดมาตรฐานคุณภาพน้ำในแหล่งน้ำผิวดิน ไว้ดังต่อไปนี้

หมวด ๑

บททั่วไป

ข้อ ๑ ในประกาศนี้

“แหล่งน้ำผิวดิน” หมายถึง แม่น้ำ ลำคลอง หนอง บึง ทะเลสาบ อ่างเก็บน้ำ และแหล่งน้ำสาธารณะอื่นๆ ที่อยู่ภายในพื้นแผ่นดิน ซึ่งหมายความรวมถึงแหล่งน้ำสาธารณะที่อยู่ภายในพื้นแผ่นดินบนเกาะด้วย แต่ไม่รวมถึงน้ำบาดาล และในกรณีที่แหล่งน้ำนั้นอยู่ติดกับทะเลให้หมายความถึงแหล่งน้ำที่อยู่ภายในปากแม่น้ำหรือปากทะเลสาบ

ปากแม่น้ำและปากทะเลสาบให้อธิบายแนวเขตตามที่กรมเจ้าท่ากำหนด

หมวด ๒

ประเภทและมาตรฐานคุณภาพน้ำในแหล่งน้ำผิวดิน

ข้อ ๒ ให้แบ่งแหล่งน้ำผิวดินออกเป็น ๕ ประเภทคือ แหล่งน้ำประเภทที่ ๑ แหล่งน้ำประเภทที่ ๒ แหล่งน้ำประเภทที่ ๓ แหล่งน้ำประเภทที่ ๔ และแหล่งน้ำประเภทที่ ๕

(๑) แหล่งน้ำประเภทที่ ๑ ได้แก่ แหล่งน้ำที่คุณภาพน้ำมีสภาพตามธรรมชาติโดยปราศจากน้ำทิ้งจากกิจกรรมทุกประเภทและสามารถเป็นประโยชน์เพื่อ

(ก) การอุปโภคและบริโภคโดยต้องผ่านการฆ่าเชื้อโรคตามปกติก่อน

(ข) การขยายพันธุ์ตามธรรมชาติของสิ่งมีชีวิตระดับพื้นฐาน

(ค) การอนุรักษ์ระบบนิเวศน์ของแหล่งน้ำ

(๒) แหล่งน้ำประเภทที่ ๒ ได้แก่ แหล่งน้ำที่ได้รับน้ำทิ้งจากกิจกรรมบางประเภทและสามารถเป็นประโยชน์เพื่อ

(ก) การอุปโภคและบริโภคโดยต้องผ่านการฆ่าเชื้อโรคตามปกติและผ่านกระบวนการปรับปรุงคุณภาพน้ำทั่วไปก่อน

(ข) การอนุรักษ์สัตว์น้ำ

(ค) การประมง

(ง) การว่ายน้ำและกีฬาทางน้ำ

(๓) แหล่งน้ำประเภทที่ ๓ ได้แก่ แหล่งน้ำที่ได้รับน้ำทิ้งจากกิจกรรมบางประเภทและสามารถเป็นประโยชน์เพื่อ

(ก) การอุปโภคและบริโภคโดยต้องผ่านการฆ่าเชื้อโรคตามปกติและผ่านกระบวนการปรับปรุงคุณภาพน้ำทั่วไปก่อน

(ข) การเกษตร

(๔) แหล่งน้ำประเภทที่ ๔ ได้แก่ แหล่งน้ำที่ได้รับน้ำทิ้งจากกิจกรรมบางประเภทและสามารถเป็นประโยชน์เพื่อ

(ก) การอุปโภคและบริโภคโดยต้องผ่านการฆ่าเชื้อโรคตามปกติและผ่านกระบวนการปรับปรุงคุณภาพน้ำเป็นพิเศษก่อน

(ข) การอุตสาหกรรม

(๕) แหล่งน้ำประเภทที่ ๕ ได้แก่ แหล่งน้ำที่ได้รับน้ำทิ้งจากกิจกรรมบางประเภท และสามารถเป็นประโยชน์เพื่อการคมนาคม

ข้อ ๓ คุณภาพน้ำในแหล่งน้ำประเภทที่ ๑ ต้องมีสภาพตามธรรมชาติ และสามารถ
ใช้ประโยชน์ได้ตามข้อ ๒ (๑)

ข้อ ๔ คุณภาพน้ำในแหล่งน้ำประเภทที่ ๒ ต้องมีมาตรฐานดังต่อไปนี้

(๑) ไม่มีวัตถุหรือสิ่งของที่เกิดจากการกระทำของมนุษย์ซึ่งจะทำให้ สี กลิ่น
และรสของน้ำเปลี่ยนไปตามธรรมชาติ

(๒) อุณหภูมิ (Temperature) ไม่สูงกว่าอุณหภูมิตามธรรมชาติเกิน ๓
องศาเซลเซียส

(๓) ความเป็นกรดและด่าง (pH) มีค่าระหว่าง ๕.๐-๙.๐

(๔) ออกซิเจนละลาย (DO) มีค่าไม่น้อยกว่า ๖.๐ มิลลิกรัมต่อลิตร

(๕) บีโอดี (BOD) มีค่าไม่เกินกว่า ๑.๕ มิลลิกรัมต่อลิตร

(๖) แบคทีเรียกลุ่มโคลิฟอร์มทั้งหมด (Total Coliform Bacteria) มีค่าไม่
เกินกว่า ๕,๐๐๐ เอ็ม.พี.เอ็น. ต่อ ๑๐๐ มิลลิลิตร

(๗) แบคทีเรียกลุ่มฟีคัลโคลิฟอร์ม (Fecal Coliform Bacteria) มีค่าไม่
เกินกว่า ๑,๐๐๐ เอ็ม.พี.เอ็น. ต่อ ๑๐๐ มิลลิลิตร

(๘) ไนเตรต (NO_3) ในหน่วยไนโตรเจน มีค่าไม่เกินกว่า ๕.๐ มิลลิกรัม
ต่อลิตร

(๙) แอมโมเนีย (NH_3) ในหน่วยไนโตรเจน มีค่าไม่เกินกว่า ๐.๕ มิลลิกรัม
ต่อลิตร

(๑๐) ฟีนอล (Phenols) มีค่าไม่เกินกว่า ๐.๐๐๕ มิลลิกรัมต่อลิตร

(๑๑) ทองแดง (Cu) มีค่าไม่เกินกว่า ๐.๑ มิลลิกรัมต่อลิตร

(๑๒) นิกเกิล (Ni) มีค่าไม่เกินกว่า ๐.๑ มิลลิกรัมต่อลิตร

(๑๓) แมงกานีส (Mn) มีค่าไม่เกินกว่า ๑.๐ มิลลิกรัมต่อลิตร

(๑๔) สังกะสี (Zn) มีค่าไม่เกินกว่า ๑.๐ มิลลิกรัมต่อลิตร

(๑๕) แคดเมียม (Cd) ในน้ำที่มีความกระด้างในรูปของ CaCO_3 ไม่เกินกว่า
๑๐๐ มิลลิกรัมต่อลิตร มีค่าไม่เกินกว่า ๐.๐๐๕ มิลลิกรัมต่อลิตร และในน้ำที่มีความกระด้าง
ในรูปของ CaCO_3 เกินกว่า ๑๐๐ มิลลิกรัมต่อลิตร มีค่าไม่เกินกว่า ๐.๐๕ มิลลิกรัมต่อลิตร

(๑๖) โครเมียมชนิดเฮกซะวาเลนต์ (Cr Hexavalent) มีค่าไม่เกินกว่า ๐.๐๕ มิลลิกรัมต่อลิตร

(๑๗) ตะกั่ว (Pb) มีค่าไม่เกิน ๐.๐๕ มิลลิกรัมต่อลิตร

(๑๘) ปรอททั้งหมด (Total Hg) มีค่าไม่เกินกว่า ๐.๐๐๒ มิลลิกรัมต่อลิตร

(๑๙) สารหนู (As) มีค่าไม่เกินกว่า ๐.๐๑ มิลลิกรัมต่อลิตร

(๒๐) ไซยาไนด์ (Cyanide) มีค่าไม่เกินกว่า ๐.๐๐๕ มิลลิกรัมต่อลิตร

(๒๑) กัมมันตภาพรังสี (Radioactivity) มีค่ารังสีแอลฟา (Alpha) ไม่เกินกว่า ๐.๑ เบคเคอเรลต่อลิตร และรังสีเบตา (Beta) ไม่เกินกว่า ๑.๐ เบคเคอเรลต่อลิตร

(๒๒) สารฆ่าศัตรูพืชและสัตว์ชนิดที่มีคลอรีนทั้งหมด (Total Organochlorine Pesticides) มีค่าไม่เกินกว่า ๐.๐๕ มิลลิกรัมต่อลิตร

(๒๓) ดีดีที (DDT) มีค่าไม่เกินกว่า ๑.๐ ไมโครกรัมต่อลิตร

(๒๔) บีเอชซีชนิดแอลฟา (Alpha-BHC) มีค่าไม่เกินกว่า ๐.๐๒ ไมโครกรัมต่อลิตร

(๒๕) ดิลดริน (Dieldrin) มีค่าไม่เกินกว่า ๐.๑ ไมโครกรัมต่อลิตร

(๒๖) อัลดริน (Aldrin) มีค่าไม่เกินกว่า ๐.๑ ไมโครกรัมต่อลิตร

(๒๗) เฮปตาคลอร์ (Heptachlor) และเฮปตาคลอร์อีพอกไซด์ (Heptachlorepoxy) มีค่าไม่เกินกว่า ๐.๒ ไมโครกรัมต่อลิตร

(๒๘) เอนดริน (Endrin) ไม่สามารถตรวจพบได้ตามวิธีการตรวจสอบที่กำหนด

ข้อ ๕ คุณภาพน้ำในแหล่งน้ำประเภทที่ ๓ ต้องมีมาตรฐานตาม ข้อ ๔ เว้นแต่

(๑) ออกซิเจนละลาย มีค่าไม่น้อยกว่า ๔.๐ มิลลิกรัมต่อลิตร

(๒) บีโอดี มีค่าไม่เกินกว่า ๒.๐ มิลลิกรัมต่อลิตร

(๓) แบคทีเรียกลุ่มโคลิฟอร์มทั้งหมด มีค่าไม่เกินกว่า ๒๐,๐๐๐ เอ็ม.พี.เอ็น.

ต่อ ๑๐๐ มิลลิลิตร

(๔) แบคทีเรียกลุ่มฟีคอลลีฟอร์ม มีค่าไม่เกินกว่า ๔,๐๐๐ เอ็ม.พี.เอ็น.

ต่อ ๑๐๐ มิลลิลิตร

ข้อ ๖ คุณภาพน้ำในแหล่งน้ำประเภทที่ ๔ ต้องมีมาตรฐานตามข้อ ๔ (๑) ถึง (๕) และ (๘) ถึง (๒๘) เว้นแต่

(๑) ออกซิเจนละลาย มีค่าไม่น้อยกว่า ๒.๐ มิลลิกรัมต่อลิตร

(๒) บีโอดี มีค่าไม่เกินกว่า ๔.๐ มิลลิกรัมต่อลิตร

ข้อ ๗ คุณภาพน้ำในแหล่งน้ำประเภทที่ ๕ ต้องมีมาตรฐานต่ำกว่าคุณภาพน้ำ ในแหล่งน้ำประเภทที่ ๔

ข้อ ๘ การกำหนดให้แหล่งน้ำผิวดินแหล่งใดแหล่งหนึ่งเป็นประเภทใดตามข้อ ๒ ให้เป็นไปตามที่กรมควบคุมมลพิษประกาศในราชกิจจานุเบกษา

หมวด ๓

วิธีการเก็บตัวอย่างและตรวจสอบคุณภาพน้ำในแหล่งน้ำผิวดิน

ข้อ ๙ การเก็บตัวอย่างน้ำเพื่อตรวจสอบคุณภาพตามข้อ ๓ ถึง ข้อ ๗ ให้ใช้วิธีการดังต่อไปนี้

(๑) แหล่งน้ำไหล ซึ่งได้แก่ แม่น้ำ ลำคลอง เป็นต้น ให้เก็บที่จุดกึ่งกลางความกว้างของแหล่งน้ำที่ระดับกึ่งกลางความลึก ณ จุดตรวจสอบ เว้นแต่แบบที่เรียกกลุ่มโคลิฟอร์มทั้งหมดและแบบที่เรียกกลุ่มฟีคอล โคลิฟอร์ม ให้เก็บที่ระดับความลึก ๓๐ เซนติเมตร ณ จุดตรวจสอบ

(๒) แหล่งน้ำนิ่ง ซึ่งได้แก่ ทะเลสาบ หนอง บึง อ่างเก็บน้ำ เป็นต้น ให้เก็บที่ระดับความลึก ๑ เมตร ณ จุดตรวจสอบสำหรับแหล่งน้ำที่มีความลึกเกินกว่า ๒ เมตร และให้เก็บที่จุดกึ่งกลางความลึก ณ จุดตรวจสอบสำหรับแหล่งน้ำที่มีความลึกไม่เกิน ๒ เมตร เว้นแต่แบบที่เรียกกลุ่มโคลิฟอร์มทั้งหมดและแบบที่เรียกกลุ่มฟีคอล โคลิฟอร์ม ให้เก็บที่ระดับความลึก ๓๐ เซนติเมตร ณ จุดตรวจสอบ

จุดตรวจสอบตาม (๑) และ (๒) ของแหล่งน้ำที่กำหนดตามข้อ ๘ ให้เป็นไปตามที่กรมควบคุมมลพิษกำหนด

ข้อ ๑๐ การตรวจสอบคุณภาพน้ำตามข้อ ๓ ถึงข้อ ๗ ให้ใช้วิธีการดังต่อไปนี้

(๑) การตรวจสอบอุณหภูมิ ให้ใช้เครื่องวัดอุณหภูมิ (Thermometer) วัดขณะทำการเก็บตัวอย่างน้ำ

(๒) การตรวจสอบค่าความเป็นกรดและด่าง ให้ใช้เครื่องวัดความเป็นกรดและด่างของน้ำ (pH meter) ตามวิธีการหาค่าแบบอิเล็กโตรเมตริก (Electrometric)

(๓) การตรวจสอบค่าออกซิเจนละลาย ให้ใช้วิธีอะไซด์โมดิฟิเคชัน (Azide Modification)

(๔) การตรวจสอบค่าบีไอดี ให้ใช้วิธีอะไซด์โมดิฟิเคชัน (Azide Modification) ที่อุณหภูมิ ๒๐ องศาเซลเซียส เป็นเวลา ๕ วันติดต่อกัน

(๕) การตรวจสอบค่าแบคทีเรียกลุ่มโคลิฟอร์มทั้งหมดและค่าแบคทีเรียกลุ่มฟิคอลโคลิฟอร์ม ให้ใช้วิธีมัลติเพิล ทิวบ์ เฟอ์เมนเตชัน เทคนิค (Multiple Tube Fermentation Technique)

(๖) การตรวจสอบค่าไนเตรดในหน่วยไนโตรเจน ให้ใช้วิธีแคดเมียมรีดักชัน (Cadmium Reduction)

(๗) การตรวจสอบค่าแอมโมเนียในหน่วยไนโตรเจน ให้ใช้วิธีดิสทิลเลชันเนสสเลอร์ไรเซชัน (Distillation Nesslerization)

(๘) การตรวจสอบค่าฟีนอล ให้ใช้วิธีดิสทิลเลชัน ๔ - อะมิโนแอนติไพรีน (Distillation, 4-Amino antipyrine)

(๙) การตรวจสอบค่าทองแดง นิกเกิล แมงกานีส สังกะสี แคดเมียม โครเมียมชนิดเฮกซะวาเลนต์ และตะกั่ว ให้ใช้วิธีอะตอมมิก แอ็บซอร์ปชัน ไดเรกต์ แอสไพเรชัน (Atomic Absorption - Direct Aspiration)

(๑๐) การตรวจสอบค่าปรอททั้งหมด ให้ใช้วิธีอะตอมมิก แอ็บซอร์ปชัน คอลด์ เวปอร์ เทคนิค (Atomic Absorption-Cold Vapour Technique)

(๑๑) การตรวจสอบค่าสารหนู ให้ใช้วิธีอะตอมมิก แอ็บซอร์ปชัน แก๊สไฮไดรด์ (Atomic Absorption - Gaseous Hydride)

(๑๒) การตรวจสอบค่าไซยาไนด์ ให้ใช้วิธีไพรีดีน บาร์บิทูริก แอซิด (Pyridine - Barbituric Acid)

(๑๓) การตรวจสอบค่ากัมมันตภาพรังสี ให้ใช้วิธีโลว์ แบ็กกราวด์ พร็อพอร์ชันนอล เกาน์เตอร์ (Low Background Proportional Counter)

(๑๔) การตรวจค่าสารฆ่าศัตรูพืชและสัตว์ชนิดที่มีคลอรีนทั้งหมด ดีดีที บีเอชซีชนิดแอลฟา ดีดีริน อัลดริน เฮปตาคลอร์อีพอกไซด์ และเอนดริน ให้ใช้วิธีแก๊ส - โครมาโตกราฟี (Gas - Chromatography)

ข้อ ๑๑ การตรวจสอบค่าออกซิเจนละลายให้ใช้ค่าเปอร์เซ็นต์ไทล์ที่ ๒๐ (20th Percentile Value) ส่วนการตรวจสอบค่าบีไอดี แบคทีเรียกลุ่มโคลิฟอร์มทั้งหมด และแบคทีเรียกลุ่มฟิคอลโคลิฟอร์ม ให้ใช้ค่าเปอร์เซ็นต์ไทล์ที่ ๘๐ โดยจำนวนและระยะเวลาสำหรับการเก็บตัวอย่างน้ำดังกล่าว ให้เป็นไปตามที่กรมควบคุมมลพิษกำหนด

ข้อ ๑๒ การเก็บตัวอย่างน้ำตามข้อ ๙ และการตรวจสอบคุณภาพน้ำตามข้อ ๑๐ จะต้องเป็นไปตามวิธีการมาตรฐานสำหรับการวิเคราะห์น้ำและน้ำเสีย (Standard Methods for Examination of Water and Wastewater) ซึ่ง American Public Health Association และ American Water Works Association กับ Water Pollution Control Federation ของสหรัฐอเมริกา ร่วมกันกำหนดไว้ด้วย

ประกาศ ณ วันที่ ๒๐ มกราคม พ.ศ. ๒๕๓๖

ชวน หลีกภัย

นายกรัฐมนตรี

ประธานคณะกรรมการสิ่งแวดล้อมแห่งชาติ

(ประกาศในราชกิจจานุเบกษา เล่ม ๑๑๑ ตอนที่ ๑๖ ง วันที่ ๒๔ กุมภาพันธ์ ๒๕๓๖)

ประกาศกระทรวงทรัพยากรธรรมชาติและสิ่งแวดล้อม
เรื่อง กำหนดมาตรฐานควบคุมการระบายน้ำทิ้งจากโรงงานอุตสาหกรรม นิคมอุตสาหกรรม
และเขตประกอบการอุตสาหกรรม

โดยที่เป็นการสมควรปรับปรุงการกำหนดมาตรฐานควบคุมการระบายน้ำทิ้งจากโรงงานอุตสาหกรรม นิคมอุตสาหกรรม และเขตประกอบการอุตสาหกรรม ให้มีความเหมาะสมยิ่งขึ้น

อาศัยอำนาจตามความในมาตรา ๕๕ แห่งพระราชบัญญัติส่งเสริมและรักษาคุณภาพสิ่งแวดล้อมแห่งชาติ พ.ศ. ๒๕๓๕ รัฐมนตรีว่าการกระทรวงทรัพยากรธรรมชาติและสิ่งแวดล้อม โดยคำแนะนำของคณะกรรมการควบคุมมลพิษ และโดยความเห็นชอบของคณะกรรมการสิ่งแวดล้อมแห่งชาติ จึงออกประกาศไว้ ดังต่อไปนี้

ข้อ ๑ ให้ยกเลิกประกาศกระทรวงวิทยาศาสตร์ เทคโนโลยีและสิ่งแวดล้อม ฉบับที่ ๓ (พ.ศ. ๒๕๓๙) เรื่อง กำหนดมาตรฐานควบคุมการระบายน้ำทิ้งจากแหล่งกำเนิดประเภทโรงงานอุตสาหกรรม และนิคมอุตสาหกรรม ลงวันที่ ๓ มกราคม พ.ศ. ๒๕๓๙

ข้อ ๒ ให้ประกาศคณะกรรมการควบคุมมลพิษ เรื่อง กำหนดประเภทของโรงงานอุตสาหกรรม ที่อนุญาตให้ระบายน้ำทิ้งให้มีค่ามาตรฐานแตกต่างจากค่ามาตรฐานควบคุมการระบายน้ำทิ้งที่กำหนดไว้ใน ประกาศกระทรวงวิทยาศาสตร์ เทคโนโลยีและสิ่งแวดล้อม ฉบับที่ ๓ (พ.ศ. ๒๕๓๙) เรื่อง กำหนดมาตรฐานควบคุมการระบายน้ำทิ้งจากแหล่งกำเนิดประเภทโรงงานอุตสาหกรรมและนิคมอุตสาหกรรม ลงวันที่ ๒๐ สิงหาคม พ.ศ. ๒๕๓๙ ยังคงมีผลใช้บังคับต่อไปจนกว่าจะมีการออกประกาศกำหนดมาตรฐานควบคุมการระบายน้ำทิ้งจากโรงงานอุตสาหกรรม นิคมอุตสาหกรรม และเขตประกอบการอุตสาหกรรม เฉพาะประเภทฉบับใหม่

ข้อ ๓ ในประกาศนี้

“โรงงานอุตสาหกรรม” หมายความว่า โรงงาน ตามกฎหมายว่าด้วยโรงงาน

“นิคมอุตสาหกรรม” หมายความว่า นิคมอุตสาหกรรม ตามกฎหมายว่าด้วยการนิคมอุตสาหกรรม

“เขตประกอบการอุตสาหกรรม” หมายความว่า เขตประกอบการอุตสาหกรรม ตามกฎหมายว่าด้วยโรงงาน หรือพื้นที่จัดสรรเพื่อการอุตสาหกรรมที่มีการจัดการระบายน้ำทิ้งลงสู่แหล่งน้ำสาธารณะ หรือออกสู่สิ่งแวดล้อมร่วมกัน

“น้ำทิ้ง” หมายความว่า น้ำที่เกิดจากการประกอบกิจการ น้ำจากการใช้น้ำของคนงาน หรือน้ำจากกิจกรรมอื่นในโรงงานอุตสาหกรรม นิคมอุตสาหกรรม หรือเขตประกอบการอุตสาหกรรม ที่จะระบายลงสู่แหล่งน้ำสาธารณะหรือออกสู่สิ่งแวดล้อม

ข้อ ๔ กำหนดมาตรฐานควบคุมการระบายน้ำทิ้งจากโรงงานอุตสาหกรรม นิคมอุตสาหกรรม และเขตประกอบการอุตสาหกรรมไว้ ดังต่อไปนี้

๔.๑ ความเป็นกรดและด่าง (pH) ตั้งแต่ ๕.๕ ถึง ๙.๐

๔.๒ อุณหภูมิ (Temperature) ไม่เกิน ๔๐ องศาเซลเซียส

๔.๓ สี (Color) ไม่เกิน ๓๐๐ เอทีเอ็มไอ

๔.๔ ของแข็งละลายน้ำทั้งหมด (Total Dissolved Solids หรือ TDS) มีค่าดังนี้

(๑) กรณีระบายลงแหล่งน้ำ ต้องไม่เกิน ๓,๐๐๐ มิลลิกรัมต่อลิตร

(๒) กรณีระบายลงแหล่งน้ำที่มีค่าของแข็งละลายน้ำทั้งหมดเกินกว่า ๓,๐๐๐ มิลลิกรัมต่อลิตร ค่าของแข็งละลายน้ำทั้งหมดในน้ำทิ้งที่จะระบายได้ต้องมีค่าเกินกว่าค่าของแข็งละลายน้ำทั้งหมดที่มีอยู่ในแหล่งน้ำนั้นไม่เกิน ๕,๐๐๐ มิลลิกรัมต่อลิตร

๔.๕ ของแข็งแขวนลอยทั้งหมด (Total Suspended Solids) ไม่เกิน ๕๐ มิลลิกรัมต่อลิตร

๔.๖ บีโอดี (Biochemical Oxygen Demand) ไม่เกิน ๒๐ มิลลิกรัมต่อลิตร

๔.๗ ซีโอดี (Chemical Oxygen Demand) ไม่เกิน ๑๒๐ มิลลิกรัมต่อลิตร

๔.๘ ซัลไฟด์ (Sulfide) ไม่เกิน ๑ มิลลิกรัมต่อลิตร

๔.๙ ไฮยาไนด์ (Cyanides HCN) ไม่เกิน ๐.๒ มิลลิกรัมต่อลิตร

๔.๑๐ น้ำมันและไขมัน (Fat Oil and Grease) ไม่เกิน ๕ มิลลิกรัมต่อลิตร

๔.๑๑ ฟอรัมาลดีไฮด์ (Formaldehyde) ไม่เกิน ๑ มิลลิกรัมต่อลิตร

๔.๑๒ สารประกอบฟีนอล (Phenols) ไม่เกิน ๑ มิลลิกรัมต่อลิตร

๔.๑๓ คลอรีนอิสระ (Free Chlorine) ไม่เกิน ๑ มิลลิกรัมต่อลิตร

๔.๑๔ สารฆ่าศัตรูพืชและสัตว์ (Pesticide) ต้องตรวจไม่พบ

๔.๑๕ ทีเคเอ็น (Total Kjeldahl Nitrogen) ไม่เกิน ๑๐๐ มิลลิกรัมต่อลิตร

๔.๑๖ โลหะหนัก มีค่าดังนี้

(๑) สังกะสี (Zn) ไม่เกิน ๕.๐ มิลลิกรัมต่อลิตร

(๒) โครเมียมเฮกซะวาเลนท์ (Hexavalent Chromium) ไม่เกิน ๐.๒๕

มิลลิกรัมต่อลิตร

(๓) โครเมียมไตรวาเลนท์ (Trivalent Chromium) ไม่เกิน ๐.๗๕ มิลลิกรัมต่อลิตร

(๔) สารหนู (As) ไม่เกิน ๐.๒๕ มิลลิกรัมต่อลิตร

(๕) ทองแดง (Cu) ไม่เกิน ๒.๐ มิลลิกรัมต่อลิตร

(๖)ปรอท (Hg) ไม่เกิน ๐.๐๐๕ มิลลิกรัมต่อลิตร

(๗) แคดเมียม (Cd) ไม่เกิน ๐.๐๓ มิลลิกรัมต่อลิตร

(๘) แบเรียม (Ba) ไม่เกิน ๑.๐ มิลลิกรัมต่อลิตร

(๙) ซีลีเนียม (Se) ไม่เกิน ๐.๐๒ มิลลิกรัมต่อลิตร

(๑๐) ตะกั่ว (Pb) ไม่เกิน ๐.๒ มิลลิกรัมต่อลิตร

(๑๑) นิกเกิล (Ni) ไม่เกิน ๑.๐ มิลลิกรัมต่อลิตร

(๑๒) แมงกานีส (Mn) ไม่เกิน ๕.๐ มิลลิกรัมต่อลิตร

ข้อ ๕ การตรวจสอบค่ามาตรฐานน้ำทิ้งจากโรงงานอุตสาหกรรม นิคมอุตสาหกรรม และเขตประกอบการอุตสาหกรรม ตามข้อ ๔ ให้ใช้วิธีดังต่อไปนี้

๕.๑ ความเป็นกรดและด่าง ให้ใช้เครื่องวัดความเป็นกรดและด่างของน้ำ (pH Meter) ที่มีความละเอียดไม่ต่ำกว่า ๐.๑ หน่วย

๕.๒ อุณหภูมิ ให้ใช้เครื่องวัดอุณหภูมิวัดขณะทำการเก็บตัวอย่าง

๕.๓ สี ให้ใช้วิธีเอดีเอ็มไอ (ADMI Method)

๕.๔ ของแข็งละลายน้ำทั้งหมด ให้ใช้วิธีระเหยตัวอย่างที่กรองผ่านกระดาษกรองใยแก้ว (Glass Fiber Filter Disk) และอบแห้งที่อุณหภูมิ ๑๘๐ องศาเซลเซียส เป็นเวลาอย่างน้อย ๑ ชั่วโมง

๕.๕ ของแข็งแขวนลอยทั้งหมด ให้ใช้วิธีกรองผ่านกระดาษกรองใยแก้ว (Glass Fiber Filter Disk) และอบแห้งที่อุณหภูมิ ๑๐๓ - ๑๐๕ องศาเซลเซียส เป็นเวลาอย่างน้อย ๑ ชั่วโมง

๕.๖ บีโอดี ให้ใช้วิธีบ่มตัวอย่างที่อุณหภูมิ ๒๐ องศาเซลเซียส เป็นเวลา ๕ วันติดต่อกัน และหาค่าออกซิเจนละลายด้วยวิธีเอไซด์โมดิฟิเคชัน (Azide Modification) หรือวิธีเมมเบรนอิเล็กโทรด (Membrane Electrode)

๕.๗ ซีโอดี ให้ใช้วิธีย่อยสลายโดยใช้โพแทสเซียมไดโครเมต (Potassium Dichromate)

๕.๘ ซัลไฟด์ ให้ใช้วิธีไอโอดิเมตริก (Iodometric Method) หรือวิธีเมทิลีนบลู (Methylene Blue Method)

๕.๙ ไซยาไนด์ ให้ใช้การกลั่น (Distillation) และตรวจวัดด้วยวิธีเทียบสี (Colorimetric Method) หรือวิธี Flow Injection Analysis

๕.๑๐ น้ำมันและไขมัน ให้ใช้วิธีสกัดด้วยเทคนิค Liquid - Liquid Extraction หรือ Soxhlet Extraction ด้วยตัวทำละลายแล้วแยกหาน้ำหนักของน้ำมันและไขมัน

๕.๑๑ ฟอสฟอรัส ให้ใช้วิธีเทียบสี (Colorimetric Method)

๕.๑๒ สารประกอบฟีนอล ให้ใช้การกลั่น (Distillation) และตรวจวัดด้วยวิธีเทียบสี (Colorimetric Method)

๕.๑๓ คลอรีนอิสระ ให้ใช้วิธีไตเตรท (Titrimetric Method) หรือวิธีเทียบสี (Colorimetric Method)

๕.๑๔ สารฆ่าศัตรูพืชและสัตว์ ให้ใช้วิธีแก๊สโครมาโตกราฟี (Gas-Chromatographic Method)

๕.๑๕ ทีเคเอ็น ให้ใช้วิธีเจลดาล์ (Kjeldahl)

๕.๑๖ โลหะหนัก

(๑) สังกะสี ทองแดง แคดเมียม แบเรียม ตะกั่ว นิกเกิล และแมงกานีส ให้ใช้วิธีย่อยสลายตัวอย่างด้วยกรด (Acid digestion) และวัดหาปริมาณโลหะด้วยวิธีอะตอมมิกแอบซอร์ปชันสเปกโตรเมตรี (Atomic Absorption Spectrometry : AAS) หรือวิธีอินดักทีฟพลาสมา (Inductively Coupled Plasma)

(๒) โครเมียม

(ก) โครเมียมทั้งหมด ให้ใช้วิธีย่อยสลายตัวอย่างด้วยกรด (Acid digestion) และวัดหาปริมาณโลหะด้วยวิธีอะตอมมิคแอบซอร์พชันสเปกโตรเมตตรี (Atomic Absorption Spectrometry: AAS) หรือวิธีอินดักทีฟลีคัพเพลพลาสมา (Inductively Coupled Plasma)

(ข) โครเมียมเฮกซะวาเลนต์ ให้ใช้วิธีเทียบสี (Colorimetric Method) หรือวิธีสกัดและตรวจวัดด้วยวิธีอะตอมมิคแอบซอร์พชันสเปกโตรเมตตรี (Atomic Absorption Spectrometry: AAS) หรือวิธีสกัดและตรวจวัดด้วยวิธีอินดักทีฟลีคัพเพลพลาสมา (Inductively Coupled Plasma)

(ค) โครเมียมไตรวาเลนต์ ให้ใช้วิธีคำนวณจากค่าส่วนต่างของโครเมียมทั้งหมดกับโครเมียมเฮกซะวาเลนต์

(๓) สารหนูและซีลีเนียม ให้ใช้วิธีอะตอมมิคแอบซอร์พชันสเปกโตรโฟโตเมตตรี (Atomic Absorption Spectrophotometry) ชนิดไฮไดรด์เจเนอเรชัน (Hydride Generation) หรือวิธีอินดักทีฟลีคัพเพลพลาสมา (Inductively Coupled Plasma)

(๔) พรอท ให้ใช้วิธีโคลด์เวเปอร์อะตอมมิคแอบซอร์พชันสเปกโตรเมตตรี (Cold Vapor Atomic Absorption Spectrometry) หรือวิธีโคลด์เวเปอร์อะตอมมิคฟลูออเรสเซนซ์สเปกโตรเมตตรี (Cold Vapor Atomic Fluorescence Spectrometry) หรือวิธีอินดักทีฟลีคัพเพลพลาสมา (Inductively Coupled Plasma)

ข้อ ๖ การตรวจสอบค่ามาตรฐานน้ำทิ้งจากโรงงานอุตสาหกรรม นิคมอุตสาหกรรม และเขตประกอบการอุตสาหกรรม ตามข้อ ๕ ให้เป็นไปตามคู่มือวิเคราะห์น้ำและน้ำเสียของสมาคมวิศวกรรมสิ่งแวดล้อมแห่งประเทศไทย หรือ Standard Methods for the Examination of Water and Wastewater ซึ่ง American Public Health Association, American Water Work Association และ Water Environment Federation ของประเทศสหรัฐอเมริกากำหนด หรือตามที่คณะกรรมการควบคุมมลพิษประกาศในราชกิจจานุเบกษา

ข้อ ๗ การเก็บตัวอย่างน้ำทิ้งเพื่อการตรวจสอบมาตรฐานควบคุมการระบายน้ำทิ้งจากโรงงานอุตสาหกรรม นิคมอุตสาหกรรม และเขตประกอบการอุตสาหกรรม ตามข้อ ๔ ให้เป็นดังต่อไปนี้

๗.๑ จุดเก็บตัวอย่าง ให้เก็บในจุดระบายทิ้งลงสู่แหล่งน้ำสาธารณะหรือออกสู่สิ่งแวดล้อมหรือจุดอื่นที่สามารถใช้เป็นตัวแทนของน้ำทิ้งที่ระบายออกจากโรงงานอุตสาหกรรม นิคมอุตสาหกรรม และเขตประกอบการอุตสาหกรรม ในกรณีมีการระบายทิ้งหลายจุดให้เก็บทุกจุด

๗.๒ วิธีการเก็บตัวอย่างน้ำทิ้ง ณ จุดเก็บตัวอย่างตาม ๗.๑ ให้เก็บแบบจ้วง (Grab Sample)

ข้อ ๘ ประกาศนี้ไม่ใช้บังคับกับแหล่งกำเนิดมลพิษที่มีการกำหนดมาตรฐานควบคุมการระบายน้ำทั้งตามกฎหมายว่าด้วยการส่งเสริมและรักษาคุณภาพสิ่งแวดล้อมแห่งชาติไว้เป็นการเฉพาะ

ข้อ ๙ ประกาศนี้ให้ใช้บังคับเมื่อพ้นกำหนดหนึ่งปีนับจากแต่วันประกาศในราชกิจจานุเบกษาเป็นต้นไป

ประกาศ ณ วันที่ ๒๙ มีนาคม พ.ศ. ๒๕๕๙

พลเอก สุรศักดิ์ กาญจนรัตน์

รัฐมนตรีว่าการกระทรวงทรัพยากรธรรมชาติและสิ่งแวดล้อม



ประกาศกระทรวงอุตสาหกรรม

เรื่อง มาตรการคุ้มครองความปลอดภัยในการประกอบกิจการโรงงานเกี่ยวกับสภาวะแวดล้อมในการทำงาน
พ. ศ. 2546

อาศัยอำนาจตามความในข้อ 18 แห่งกฎกระทรวงฉบับที่ 2 (พ.ศ. 2535) ออกตามความในพระราชบัญญัติโรงงาน พ.ศ. 2535 อันเป็นพระราชบัญญัติที่มีบทบัญญัติบางประการเกี่ยวกับการจำกัดสิทธิและเสรีภาพของบุคคล ซึ่งมาตรา 29 ประกอบกับมาตรา 35 มาตรา 48 กับมาตรา 50 ของรัฐธรรมนูญแห่งราชอาณาจักรไทย บัญญัติให้กระทำได้โดยอาศัยอำนาจตามบทบัญญัติแห่งกฎหมาย รัฐมนตรีว่าการกระทรวงอุตสาหกรรมออกประกาศไว้ดังต่อไปนี้

ข้อ 1. ในประกาศนี้

“ระดับความร้อน” หมายความว่า อุณหภูมิความร้อนในบริเวณที่ปฏิบัติงาน ตรวจวัดเป็นอุณหภูมิเวทบัลบ์โกลบ (Wet Bulb Globe Temperature : WBGT) เฉลี่ยในช่วงเวลาสองชั่วโมงที่มีอุณหภูมิเวทบัลบ์โกลบสูงสุดของการทำงานปกติ

“อุณหภูมิเวทบัลบ์โกลบ” หมายความว่า อุณหภูมิซึ่งวัดเป็นองศาเซลเซียส คำนวณได้จากสูตร ต่อไปนี้

$WBGT = 0.7 NWB + 0.3 GT$ (ในกรณีในอาคารหรือนอกอาคารที่ไม่มีแสงแดด)

$WBGT = 0.7 NWB + 0.2 GT + 0.1 DB$ (ในกรณีนอกอาคารที่มีแสงแดด)

โดยที่ NWB (Natural Wet Bulb Temperature) คืออุณหภูมิที่อ่านค่าจากเทอร์โมมิเตอร์กระเปาะเปียกตามธรรมชาติ วัดเป็นองศาเซลเซียส

GT (Globe Temperature) คืออุณหภูมิที่อ่านค่าจากโกลบเทอร์โมมิเตอร์ วัดเป็นองศาเซลเซียส

DB (Dry Bulb Temperature) คือ อุณหภูมิที่อ่านค่าจากเทอร์โมมิเตอร์กระเปาะแห้ง วัดเป็นองศาเซลเซียส

“งานเบา” หมายความว่า ลักษณะงานที่ใช้แรงน้อยหรือใช้กำลังงานที่ทำให้เกิดการเผาผลาญอาหารในร่างกายไม่เกิน 200 กิโลแคลอรี/ชั่วโมง เช่น งานเขียนหนังสือ งานพิมพ์ดีด งานบันทึกข้อมูล งานเย็บจักร งานนั่งตรวจสอบผลิตภัณฑ์ งานประกอบชิ้นงานขนาดเล็ก งานบังคับเครื่องจักรด้วยเท้า การยืนคุมงาน เป็นต้น หรืองานที่เทียบเคียงได้กับงานดังกล่าว

“งานปานกลาง” หมายความว่า ลักษณะงานที่ใช้แรงปานกลางหรือใช้กำลังงานที่ทำให้เกิดการเผาผลาญอาหารในร่างกายเกินกว่า 200 กิโลแคลอรี/ชั่วโมง ถึง 350 กิโลแคลอรี/ชั่วโมง เช่น

ประกาศในราชกิจจานุเบกษา ฉบับประกาศทั่วไป
เล่ม 120 ตอน พิเศษ 138 ง เมื่อวันที่ 3 ธันวาคม 2546

งานยก ลาก ดัน หรือเคลื่อนย้ายสิ่งของด้วยแรงปานกลาง งานตอกตะปู งานตะไบ งานขับรถบรรทุก งานขับรถแทรกเตอร์ เป็นต้น หรืองานที่เทียบเคียงได้กับงานดังกล่าว

“งานหนัก” หมายความว่า ลักษณะงานที่ใช้แรงมาก หรือใช้กำลังงานที่ทำให้เกิดการเผาผลาญอาหารในร่างกายเกินกว่า 350 กิโลแคลอรี/ชั่วโมง ถึง 500 กิโลแคลอรี/ชั่วโมง เช่น งานที่ใช้พลั่วหรือเสียม ขุดตัก งานเลื่อยไม้ งานเจาะไม้เนื้อแข็ง งานทูปโดยใช้ฉ้อนขนาดใหญ่ งานยกหรือเคลื่อนย้ายของหนัก ขึ้นที่สูงหรือที่ลาดชัน เป็นต้น หรืองานที่เทียบเคียงได้กับงานดังกล่าว

หมวด 1

ความร้อน

ข้อ 2. บริเวณปฏิบัติงานต้องมีระดับความร้อนไม่เกินกว่ามาตรฐานที่กำหนดไว้ในตารางท้ายหมวดนี้

ข้อ 3. บริเวณปฏิบัติงานที่มีระดับความร้อนเกินกว่ามาตรฐานตามข้อ 2 ผู้ประกอบกิจการโรงงานต้องปิดประกาศเตือนให้ทราบถึงบริเวณที่มีความร้อนสูงเกินมาตรฐานที่กำหนด

ข้อ 4. ในกรณีที่ภายในบริเวณปฏิบัติงานมีระดับความร้อนเกินมาตรฐาน ตามข้อ 2 ผู้ประกอบกิจการโรงงานต้องดำเนินการปรับปรุงหรือแก้ไขให้บริเวณปฏิบัติงานมีระดับความร้อนอยู่ในเกณฑ์มาตรฐาน หากได้ดำเนินการปรับปรุงหรือแก้ไขแล้ว ไม่สามารถควบคุมให้เป็นไปตามมาตรฐานดังกล่าวได้ ผู้ประกอบกิจการโรงงานต้องจัดหาอุปกรณ์ป้องกันอันตรายส่วนบุคคล เช่น ชุดแต่งกาย รองเท้า และถุงมือเพื่อป้องกันความร้อน สำหรับผู้ที่เข้าไปในบริเวณดังกล่าว ตลอดจนต้องจัดให้มีการอบรมการใช้อุปกรณ์ป้องกันอันตรายส่วนบุคคลด้วย

ตารางแสดงมาตรฐานระดับความร้อน

ความหนักเบาของงาน	มาตรฐานระดับความร้อน ค่าเฉลี่ยอุณหภูมิเวทบัลล์โกลบ (WBGT) กำหนดเป็นองศาเซลเซียส
เบา	34.0
ปานกลาง	32.0
หนัก	30.0

หมวด 2

แสงสว่าง

ข้อ 5. ผู้ประกอบกิจการโรงงานต้องป้องกันมิให้มีแสงตรง หรือแสงสะท้อนส่องเข้าตา
คนงานในการปฏิบัติงาน

ข้อ 6. ผู้ประกอบกิจการโรงงานต้องจัดให้มีแสงสว่างเพียงพอแก่การทำงานอย่างทั่วถึง
สามารถมองเห็นสิ่งกีดขวาง และส่วนที่อาจก่อให้เกิดอันตรายจากการเคลื่อนไหวของเครื่องจักร หรือ
อันตรายจากไฟฟ้า ตลอดจนบันไดขึ้นลงและทางออก ในเวลาที่มีเหตุฉุกเฉินอย่างชัดเจน ตามหลักเกณฑ์
ดังต่อไปนี้

- (1) ลานถนนและทางเดินนอกอาคารโรงงาน ความเข้มของการส่องสว่างต้องไม่น้อยกว่า 20 ลักซ์ (LUX) หรือ 2 ฟุต-แคนเดิล (Foot Candle)
 - (2) บริเวณทางเดินในอาคารโรงงาน ระเบียง บันได ห้องพักผ่อน ห้องพักผ่อนของพนักงาน ห้องเก็บของที่มิได้มีการเคลื่อนย้าย ความเข้มของการส่องสว่างต้องไม่น้อยกว่า 50 ลักซ์
 - (3) บริเวณการปฏิบัติงานที่ไม่ต้องการความละเอียด ได้แก่ บริเวณการสีข้าว สางฝ้าย หรือการปฏิบัติงานขั้นแรกในกระบวนการอุตสาหกรรมต่าง ๆ และบริเวณจุดขนถ่ายสินค้า บ่อขุด ลีฟท์ ห้องเปลี่ยนเสื้อผ้าและบริเวณตู้เก็บของ ห้องน้ำ และห้องส้วม ความเข้มของการส่องสว่างต้องไม่น้อยกว่า 100 ลักซ์
 - (4) บริเวณการปฏิบัติงานที่ต้องการความละเอียดน้อยมาก ได้แก่ งานหยาบที่ทำที่โต๊ะ หรือเครื่องจักร ชิ้นงานมีขนาดใหญ่กว่า 750 ไมโครเมตร (0.75 มิลลิเมตร) การตรวจงานหยาบด้วยสายตา การนับ การตรวจเช็คสิ่งของที่มีขนาดใหญ่ และบริเวณพื้นที่ในโกดัง ความเข้มของการส่องสว่างต้องไม่น้อยกว่า 200 ลักซ์
 - (5) บริเวณการปฏิบัติงานที่ต้องการความละเอียดน้อย ได้แก่ บริเวณที่ปฏิบัติงานเกี่ยวกับงานรับจ่ายเสื้อผ้า การทำงานไม้ที่มีชิ้นงานขนาดปานกลาง งานบรรจุ น้ำลงขวดหรือกระป๋อง งานเจาะรู ทากาว หรือเย็บเล่มหนังสือ ความเข้มของการส่องสว่างต้องไม่น้อยกว่า 300 ลักซ์
- ในบริเวณการปฏิบัติงานที่มีขนาดของชิ้นงานตั้งแต่ 125 ไมโครเมตร (0.125 มิลลิเมตร) ได้แก่งานเกี่ยวกับงานประจำในสำนักงาน เช่น งานพิมพ์ดีด เขียนและอ่าน งานประกอบรถยนต์และตัวถัง การทำงานไม้อย่างละเอียด ความเข้มของการส่องสว่างต้องไม่น้อยกว่า 400 ลักซ์

- (6) บริเวณการปฏิบัติงานที่ต้องการความละเอียดปานกลาง ได้แก่ งานเขียนแบบงานระบายสี ฟันสีและตกแต่งสีย่างละเอียด งานพิสูจน์อักษร งานตรวจสอบขั้นสุดท้ายในโรงงานผลิตรถยนต์ ความเข้มของการส่องสว่างต้องไม่น้อยกว่า 600 ลักซ์
- (7) บริเวณการปฏิบัติงานที่ต้องการความละเอียดสูง โดยมีขนาดของชิ้นงานตั้งแต่ 25 ไมโครเมตร (0.025 มิลลิเมตร) ได้แก่ บริเวณที่ปฏิบัติงานเกี่ยวกับการตรวจสอบงานละเอียด เช่น การเปรียบเทียบมาตรฐานความถูกต้องและความแม่นยำของอุปกรณ์ การระบายสี ฟันสี และตกแต่งชิ้นงานที่ต้องการความละเอียดมากเป็นพิเศษ งานย้อมสี ความเข้มของการส่องสว่างต้องไม่น้อยกว่า 800 ลักซ์ ในบริเวณการปฏิบัติงานเกี่ยวกับการตรวจสอบ การตัดเย็บเสื้อผ้าด้วยมือ การตรวจสอบและตกแต่งสินค้าสิ่งทอ สิ่งถักหรือเสื้อผ้าที่มีสีอ่อนชิ้นสุดท้ายด้วยมือ การคัดแยกและเทียบสีหนังที่มีสีเข้ม การเทียบสีในงานย้อมผ้า ความเข้มของการส่องสว่างต้องไม่น้อยกว่า 1200 ลักซ์
- (8) บริเวณการปฏิบัติงานที่ต้องการความละเอียดสูงมาก ได้แก่ งานละเอียดที่ต้องทำบนโต๊ะหรือเครื่องจักร เช่น ทำเครื่องมือและแม่พิมพ์ที่มีรายละเอียดขนาดเล็กกว่า 25 ไมโครเมตร (0.025 มิลลิเมตร) งานตรวจสอบตรวจวัดชิ้นส่วนที่มีขนาดเล็กหรือชิ้นงานที่มีส่วนประกอบขนาดเล็ก งานซ่อมแซมสินค้า สิ่งทอ สิ่งถักที่มีสีอ่อน งานตรวจสอบและตกแต่งชิ้นส่วนของสินค้าสิ่งทอ สิ่งถักที่มีสีเข้มด้วยมือ ความเข้มของการส่องสว่างต้องไม่น้อยกว่า 1600 ลักซ์
- (9) บริเวณการปฏิบัติงานที่ต้องการความละเอียดสูงมากเป็นพิเศษ ได้แก่ การปฏิบัติงานเกี่ยวกับการตรวจสอบชิ้นงานที่มีขนาดเล็กมาก การเจียรไนเพชร การทำนาฬิกาข้อมือในกระบวนการที่มีขนาดเล็ก การถัก ซ่อมแซมเสื้อผ้า ถุงเท้าที่มีสีเข้ม ความเข้มของการส่องสว่างต้องไม่น้อยกว่า 2400 ลักซ์

ข้อ 7. ความเข้มของการส่องสว่าง ณ ที่ปฏิบัติงานหรือลักษณะการปฏิบัติงานนอกเหนือจากที่กำหนดไว้ในข้อ 6 ผู้ประกอบกิจการโรงงานต้องจัดให้มีความเข้มของการส่องสว่าง เทียบเคียงไม่ต่ำกว่าหลักเกณฑ์ที่ได้กำหนดไว้

หมวด 3

เสียง

ข้อ 8. ผู้ประกอบกิจการโรงงานต้องควบคุมมิให้บริเวณปฏิบัติงานในโรงงานมีระดับเสียงเกินกว่ามาตรฐานที่ได้กำหนดไว้ในตารางท้ายหมวดนี้

ข้อ 9. ห้ามมิให้บุคคลเข้าไปในบริเวณที่มีเสียงดังเกินกว่า 140 เดซิเบลเอ

ข้อ 10. บริเวณปฏิบัติงานที่มีระดับเสียงเกินกว่ามาตรฐานตามข้อ 8 ผู้ประกอบกิจการโรงงานต้องปิดประกาศเตือนให้ทราบถึงบริเวณที่มีเสียงดังเกินมาตรฐานที่กำหนด

ตารางแสดงมาตรฐานเปรียบเทียบระดับเสียงเฉลี่ยที่ยอมรับได้กับเวลาการทำงานในแต่ละวัน

เวลาการทำงานที่ได้รับเสียงใน 1 วัน (ชม.)	ระดับเสียงเฉลี่ยตลอดเวลาการทำงาน ไม่เกิน (เดซิเบลเอ)
12	87
8	90
6	92
4	95
3	97
2	100
1 ½	102
1	105
½	110
¼ หรือน้อยกว่า	115

หมายเหตุ

หากเวลาการปฏิบัติงานไม่มีค่ามาตรฐานที่กำหนดตรงตามตารางข้างต้น ให้

$$\text{คำนวณ โดยใช้สูตร } T = \frac{8}{2^{(L-90)/5}}$$

เมื่อ T หมายถึง เวลาการทำงานที่ยอมให้ได้รับเสียง (ชั่วโมง)

L หมายถึง ระดับเสียง (เดซิเบลเอ)

ในกรณีค่าระดับเสียงเฉลี่ยตลอดเวลาการทำงาน ที่ได้จากการคำนวณมี
เศษทศนิยมให้ตัดเศษทศนิยมออก

หมวด 4

การตรวจวัดและวิเคราะห์สภาวะแวดล้อมในการทำงาน

ข้อ 11. ผู้ประกอบกิจการโรงงาน ต้องจัดให้มีการตรวจวัด วิเคราะห์ และจัดทำรายงานสภาพแวดล้อมในการทำงานเกี่ยวกับระดับความร้อน แสงสว่างและเสียงอย่างน้อยปีละ 1 ครั้ง โดยมีเจ้าหน้าที่ความปลอดภัยในการทำงานระดับวิชาชีพหรือผู้สำเร็จการศึกษาไม่ต่ำกว่าปริญญาตรีทางด้านวิทยาศาสตร์เป็นผู้รับรองรายงาน และให้เก็บรายงานดังกล่าวไว้ ณ ที่ตั้งโรงงานให้พร้อมสำหรับการตรวจสอบของพนักงานเจ้าหน้าที่

ข้อ 12. การตรวจวัดความร้อน บริเวณที่ทำการตรวจวัดต้องเป็นบริเวณที่มีการปฏิบัติงานอยู่ในสภาพการทำงานปกติ การตรวจวัดต้องเป็นบริเวณที่มีระดับความร้อนสูง และต้องตรวจวัดในเดือนที่มีอากาศร้อนของปี ประเภทหรือชนิดของโรงงานที่ต้องดำเนินการตรวจวัดความร้อนตามที่กำหนดไว้ในบัญชีที่ 1 ท้ายประกาศนี้

ข้อ 13. การตรวจวัดแสงสว่าง บริเวณที่ทำการตรวจวัดต้องเป็นบริเวณที่มีการปฏิบัติงานในสภาพการทำงานปกติ การตรวจวัดต้องเป็นบริเวณที่มีความเข้มของการส่องสว่างต่ำ โดยกำหนดให้โรงงานจำพวกที่ 3 ทุกประเภทต้องทำการตรวจวัดแสงสว่าง

ข้อ 14. การตรวจวัดระดับเสียง บริเวณที่ทำการตรวจวัดต้องเป็นบริเวณที่มีการปฏิบัติงานในสภาพการทำงานปกติ การตรวจวัดต้องเป็นบริเวณที่มีระดับเสียงสูง ประเภทหรือชนิดของโรงงานที่ต้องดำเนินการตรวจวัดเสียงตามที่กำหนดไว้ในบัญชีที่ 2 ท้ายประกาศนี้


ข้อ 15. วิธีการตรวจวัดและวิเคราะห์ให้เป็นไปตามหลักมาตรฐานสากล เช่น มาตรฐานของ Occupational Safety & Health Administration (OSHA) มาตรฐานของ National Institute Occupational Safety and Health (NIOSH) เป็นต้น หรือวิธีอื่นใดที่กรมโรงงานอุตสาหกรรมเห็นชอบ

หมวด 5

เบ็ดเตล็ด

ข้อ 16. ประกาศฉบับนี้ให้ใช้บังคับเมื่อพ้นกำหนดหนึ่งร้อยแปดสิบวัน นับแต่วันที่ประกาศ
ในราชกิจจานุเบกษา เป็นต้นไป

ประกาศ ณ วันที่ 6 พฤศจิกายน พ.ศ. 2546



(นายสมศักดิ์ เทพสุทิน)

รัฐมนตรีว่าการกระทรวงอุตสาหกรรม

บัญชีท้ายประกาศกระทรวงอุตสาหกรรม

เรื่อง มาตรการคุ้มครองความปลอดภัยในการประกอบกิจการโรงงานเกี่ยวกับสถานะแวดล้อมในการทำงาน

พ.ศ. 2546

บัญชีที่ 1 ประเภทหรือชนิดของโรงงานที่ต้องทำการตรวจวัดความร้อน

ลำดับที่	ตามประเภทหรือชนิดของโรงงานในบัญชีท้ายกฎกระทรวง (พ.ศ. 2535) ออกตามความในพระราชบัญญัติโรงงาน พ.ศ. 2535
11(3)(4)	โรงงานผลิตน้ำตาลทรายดิบ น้ำตาลทรายขาว หรือการทำให้บริสุทธิ์
22(3)	โรงงานสิ่งทอที่ทำการฟอก ย้อมสี หรือแต่งสำเร็จด้วยหรือสิ่งทอ
38(1)(2)	โรงงานผลิตเยื่อกระดาษจากไม้หรือวัสดุอื่น การทำกระดาษ กระดาษแข็ง หรือกระดาษที่ใช้ในการก่อสร้างชนิดที่ทำจากเส้นใย หรือแผ่นกระดาษไฟเบอร์
51	โรงงานผลิต ซ่อม หล่อ หรือหล่อดัดภายนอก หรือภายในสำหรับยานพาหนะที่เคลื่อนที่ด้วยเครื่องกล คน หรือสัตว์
54	โรงงานผลิตแก้ว เส้นใยแก้วหรือผลิตภัณฑ์แก้ว
57(1)	โรงงานทำซีเมนต์ ปูนขาว หรือปูนปลาสเตอร์
59	โรงงานประกอบกิจการเกี่ยวกับการถลุง หลอม หล่อ รีด ดึง ผลิตเหล็ก หรือเหล็กกล้าในขั้นต้น
60	โรงงานประกอบกิจการเกี่ยวกับการถลุง ผสมทำให้บริสุทธิ์ หลอม หล่อ รีด ดึง หรือผลิตโลหะขั้นต้น ซึ่งมีเหล็กหรือเหล็กกล้า
61	โรงงานผลิต ตบแต่ง ดัดแปลง หรือซ่อมแซมเครื่องมือ หรือเครื่องใช้ที่ทำด้วยเหล็กหรือเหล็กกล้า และรวมถึงส่วนประกอบหรืออุปกรณ์ของเครื่องมือหรือเครื่องใช้ดังกล่าว
62	โรงงานผลิต ตบแต่ง ดัดแปลง หรือซ่อมแซมเครื่องเรือน หรือเครื่องตกแต่งภายในอาคารที่ทำจากโลหะหรือโลหะเป็นส่วนใหญ่ และรวมถึงส่วนประกอบหรืออุปกรณ์ของเครื่องเรือน หรือเครื่องตกแต่งดังกล่าว
63	โรงงานประกอบกิจการเกี่ยวกับผลิตภัณฑ์โลหะสำหรับการก่อสร้าง
64	โรงงานประกอบกิจการเกี่ยวกับผลิตภัณฑ์โลหะ
65	โรงงานผลิต ประกอบ ดัดแปลง หรือซ่อมแซมเครื่องยนต์ เครื่องกังหัน และรวมถึงส่วนประกอบหรืออุปกรณ์ของเครื่องยนต์ หรือเครื่องกังหันดังกล่าว

บัญชีที่ 1 ประเภทหรือชนิดของโรงงานที่ต้องทำการตรวจวัดความร้อน

ลำดับที่	ตามประเภทหรือชนิดของโรงงานในบัญชีท้ายกฎกระทรวง (พ.ศ. 2535) ออกตามความในพระราชบัญญัติโรงงาน พ.ศ. 2535
66	โรงงานผลิต ประกอบ ดัดแปลง หรือซ่อมแซมเครื่องจักร สำหรับใช้ในการกลสิกรรมหรือการเลี้ยงสัตว์ และรวมถึงส่วนประกอบหรืออุปกรณ์ของเครื่องจักรดังกล่าว
67	โรงงานประกอบกิจการเกี่ยวกับเครื่องจักร ส่วนประกอบ หรืออุปกรณ์ของเครื่องจักร สำหรับประดิษฐ์โลหะ หรือ ไม้
68	โรงงานผลิต ประกอบ ดัดแปลง หรือซ่อมแซมเครื่องจักรสำหรับอุตสาหกรรมกระดาษ เคมี อาหาร การปั่นทอ การพิมพ์ การผลิตซีเมนต์หรือผลิตภัณฑ์ดินเหนียว การก่อสร้าง การทำเหมืองแร่ การเจาะหาปิโตรเลียม หรือการกลั่นน้ำมัน และรวมถึงส่วนประกอบของเครื่องจักรดังกล่าว
74(1)	โรงงานประกอบกิจการเกี่ยวกับการทำหลอดไฟฟ้า หรือดวงโคมไฟฟ้า
77	โรงงานประกอบกิจการเกี่ยวกับรถยนต์ หรือรถพ่วง
78	โรงงานประกอบกิจการเกี่ยวกับจักรยานยนต์ จักรยานสามล้อ หรือจักรยานสองล้อ
79	โรงงานประกอบกิจการเกี่ยวกับอากาศยาน หรือเรือไฮเวอร์คราฟท์
80	โรงงานผลิต ประกอบ ดัดแปลง หรือซ่อมแซมล้อเลื่อน ที่ขับเคลื่อนด้วยแรงคน หรือสัตว์ ซึ่งมีใช้จักรยาน และรวมถึงส่วนประกอบหรืออุปกรณ์ของผลิตภัณฑ์ดังกล่าว
88	โรงงานผลิต ส่ง หรือจำหน่ายพลังงานไฟฟ้า
98	โรงงานซักรีด ซักแห้ง ซักฟอก รีด อัด หรือย้อมผ้า เครื่องนุ่งห่ม พรหม หรือขนสัตว์
100(6)	โรงงานประกอบกิจการเกี่ยวกับการตบแต่งหรือเปลี่ยนแปลงคุณลักษณะของผลิตภัณฑ์ หรือส่วนประกอบของผลิตภัณฑ์โดยไม่มีการผลิต ด้วยวิธีการอบชุบด้วยความร้อน
102	โรงงานประกอบกิจการเกี่ยวกับการผลิต และหรือจำหน่ายไอน้ำ
<p>หมายเหตุ : โรงงานลำดับที่ 61-68 และ 77-80 เฉพาะโรงงานที่มีการหล่อหลอมโลหะเท่านั้น</p> <p>โรงงานลำดับที่ 98 เฉพาะโรงงานที่มีการฟอก ย้อมสีเท่านั้น</p>	

บัญชีที่ 2 ประเภทหรือชนิดของโรงงานที่ต้องทำการตรวจวัดเสียง

ลำดับที่	ตามประเภทหรือชนิดของโรงงานในบัญชีท้ายกฎกระทรวง (พ.ศ. 2535) ออกตามความในพระราชบัญญัติโรงงาน พ.ศ. 2535
3(1)	โรงงานที่ประกอบกิจการเกี่ยวกับการไม่ บด หรือย่อยหิน
11(3)(4)	โรงงานผลิตน้ำตาลทรายดิบ น้ำตาลทรายขาว หรือการทำให้บริสุทธิ์
14	โรงงานประกอบกิจการเกี่ยวกับการทำน้ำแข็ง หรือตัด ซอย บด หรือย่อยน้ำแข็ง
20(3)	โรงงานประกอบกิจการเกี่ยวกับการทำน้ำอัดลม (เฉพาะที่บรรจุขวดแก้ว)
22(2)	โรงงานประกอบกิจการเกี่ยวกับการทอ หรือการเตรียมเส้นด้ายขึ้นสำหรับการทอ
34(1)(2)(3)(4)	โรงงานประกอบกิจการเกี่ยวกับการเลื่อย ไซ ซอย เซาะร่อง การทำวงกบ ขอบประตู ขอบหน้าต่าง บานหน้าต่าง บานประตู หรือส่วนประกอบที่ทำด้วยไม้ของอาคาร การทำ ไม้วีเนียร์ หรือ ไม้อัดทุกชนิด การทำฝอยไม้ การบด ปั่น หรือย่อยไม้
38(1)	โรงงานผลิตเชื้อจากไม้ หรือวัสดุอื่น
53(9)	โรงงานประกอบกิจการเกี่ยวกับการล้าง บด หรือย่อยพลาสติก
61	โรงงานผลิต ตบแต่ง ดัดแปลง หรือซ่อมแซมเครื่องมือ หรือเครื่องใช้ที่ทำด้วยเหล็กหรือ เหล็กกล้า และรวมถึงส่วนประกอบหรืออุปกรณ์ของเครื่องมือหรือเครื่องใช้ดังกล่าว
62	โรงงานผลิต ตบแต่ง ดัดแปลง หรือซ่อมแซมเครื่องเรือน หรือเครื่องตกแต่งภายในอาคาร ที่ทำจากโลหะหรือโลหะเป็นส่วนใหญ่ และรวมถึงส่วนประกอบหรืออุปกรณ์ของเครื่อง เรือน หรือเครื่องตกแต่งดังกล่าว
63	โรงงานประกอบกิจการเกี่ยวกับผลิตภัณฑ์โลหะสำหรับการก่อสร้าง
64	โรงงานประกอบกิจการเกี่ยวกับผลิตภัณฑ์โลหะ
65	โรงงานผลิต ประกอบ ดัดแปลง หรือซ่อมแซมเครื่องยนต์ เครื่องกังหัน และรวมถึงส่วน ประกอบหรืออุปกรณ์ของเครื่องยนต์ หรือเครื่องกังหันดังกล่าว
66	โรงงานผลิต ประกอบ ดัดแปลง หรือซ่อมแซมเครื่องจักร สำหรับใช้ในการกลสีกรรมหรือ การเลี้ยงสัตว์ และรวมถึงส่วนประกอบหรืออุปกรณ์ของเครื่องจักรดังกล่าว
67	โรงงานประกอบกิจการเกี่ยวกับเครื่องจักร ส่วนประกอบ หรืออุปกรณ์ของเครื่องจักร สำหรับประดิษฐ์โลหะ หรือไม้

บัญชีที่ 2 ประเภทหรือชนิดของโรงงานที่ต้องทำการตรวจวัดเสียง

ลำดับที่	ตามประเภทหรือชนิดของโรงงานในบัญชีท้ายกฎกระทรวง (พ.ศ. 2535) ออกตามความในพระราชบัญญัติโรงงาน พ.ศ. 2535
68	โรงงานผลิต ประกอบ ดัดแปลง หรือซ่อมแซมเครื่องจักรสำหรับอุตสาหกรรมกระดาษ เคมี อาหาร การปั้นทอ การพิมพ์ การผลิตซีเมนต์หรือผลิตภัณฑ์ดินเหนียว การก่อสร้าง การทำเหมืองแร่ การเจาะหาปิโตรเลียม หรือการกลั่นน้ำมัน และรวมถึงส่วนประกอบของเครื่องจักรดังกล่าว
77	โรงงานประกอบกิจการเกี่ยวกับรถยนต์ หรือรถพ่วง
78	โรงงานประกอบกิจการเกี่ยวกับจักรยานยนต์ จักรยานสามล้อ หรือจักรยานสองล้อ
79	โรงงานประกอบกิจการเกี่ยวกับอากาศยาน หรือเรือไฮเวอร์คราฟท์
80	โรงงานผลิต ประกอบ ดัดแปลง หรือซ่อมแซมล้อเลื่อน ที่ขับเคลื่อนด้วยแรงคน หรือสัตว์ ซึ่งมีใช้จักรยาน และรวมถึงส่วนประกอบหรืออุปกรณ์ของผลิตภัณฑ์ดังกล่าว
88	โรงงานผลิต ส่ง หรือจำหน่ายพลังงานไฟฟ้า
หมายเหตุ : โรงงานลำดับที่ 61-68 และ 77-80 เฉพาะโรงงานที่มีการป้อนและเจียรโลหะเท่านั้น	



กฎกระทรวง

กำหนดมาตรฐานในการบริหาร จัดการ และดำเนินการด้านความปลอดภัย อาชีวอนามัย
และสภาพแวดล้อมในการทำงานเกี่ยวกับความร้อน แสงสว่าง และเสียง
พ.ศ. ๒๕๕๙

อาศัยอำนาจตามความในมาตรา ๕ วรรคหนึ่ง และมาตรา ๘ วรรคหนึ่ง แห่งพระราชบัญญัติ
ความปลอดภัย อาชีวอนามัย และสภาพแวดล้อมในการทำงาน พ.ศ. ๒๕๕๔ รัฐมนตรีว่าการกระทรวงแรงงาน
ออกกฎกระทรวงไว้ดังต่อไปนี้

ข้อ ๑ ในกฎกระทรวงนี้

“อุณหภูมิเวตบัลบ์โกลบ” (Wet Bulb Globe Temperature - WBGT) หมายความว่า

(๑) อุณหภูมิที่วัดเป็นองศาเซลเซียสซึ่งวัดนอกอาคารที่ไม่มีแสงแดดหรือในอาคารมีระดับ
ความร้อนเท่ากับ ๐.๗ เท่าของอุณหภูมิที่อ่านค่าจากเทอร์โมมิเตอร์กระเปาะเปียกตามธรรมชาติ
(natural wet bulb thermometer) บวก ๐.๓ เท่าของอุณหภูมิที่อ่านค่าจากโกลบเทอร์โมมิเตอร์
(globe thermometer) หรือ

(๒) อุณหภูมิที่วัดเป็นองศาเซลเซียสซึ่งวัดนอกอาคารที่มีแสงแดด มีระดับความร้อนเท่ากับ
๐.๗ เท่าของอุณหภูมิที่อ่านค่าจากเทอร์โมมิเตอร์กระเปาะเปียกตามธรรมชาติ บวก ๐.๒ เท่าของอุณหภูมิ
ที่อ่านค่าจากโกลบเทอร์โมมิเตอร์ และบวก ๐.๑ เท่าของอุณหภูมิที่อ่านค่าจากเทอร์โมมิเตอร์กระเปาะแห้ง
(dry bulb thermometer)

“ระดับความร้อน” หมายความว่า อุณหภูมิเวตบัลบ์โกลบในบริเวณที่ลูกจ้างทำงานตรวจวัด
โดยค่าเฉลี่ยในช่วงเวลาสองชั่วโมงที่มีอุณหภูมิเวตบัลบ์โกลบสูงสุดของการทำงานปกติ

“สภาวะการทำงาน” หมายความว่า สภาวะแวดล้อมซึ่งปรากฏอยู่ในบริเวณที่ทำงานของลูกจ้าง
ซึ่งรวมถึงสภาพต่าง ๆ ในบริเวณที่ทำงาน เครื่องจักร อาคาร สถานที่ การระบายอากาศ ความร้อน
แสงสว่าง เสียง ตลอดจนสภาพและลักษณะการทำงานของลูกจ้างด้วย

“งานเบา” หมายความว่า ลักษณะงานที่ใช้แรงน้อยหรือใช้กำลังงานที่ทำให้เกิดการเผาผลาญอาหารในร่างกายไม่เกิน ๒๐๐ กิโลแคลอรีต่อชั่วโมง เช่น งานเขียนหนังสือ งานพิมพ์ดีด งานบันทึกข้อมูลงานเย็บจักร งานนั่งตรวจสอบผลิตภัณฑ์ งานประกอบชิ้นงานขนาดเล็ก งานบังคับเครื่องจักรด้วยเท้า การยืนคุมงาน

“งานปานกลาง” หมายความว่า ลักษณะงานที่ใช้แรงปานกลางหรือใช้กำลังงานที่ทำให้เกิดการเผาผลาญอาหารในร่างกายเกิน ๒๐๐ กิโลแคลอรีต่อชั่วโมง ถึง ๓๕๐ กิโลแคลอรีต่อชั่วโมง เช่น งานยก ลาก ดัน หรือเคลื่อนย้ายสิ่งของด้วยแรงปานกลาง งานตอกตะปู งานตะไบ งานขับรถบรรทุก งานขับรถแทรกเตอร์

“งานหนัก” หมายความว่า ลักษณะงานที่ใช้แรงมากหรือใช้กำลังงานที่ทำให้เกิดการเผาผลาญอาหารในร่างกายเกิน ๓๕๐ กิโลแคลอรีต่อชั่วโมง เช่น งานที่ใช้พลั่วตักหรือเครื่องมือลักษณะคล้ายกัน งานขุด งานเลื่อยไม้ งานเจาะไม้เนื้อแข็ง งานทุบโดยใช้ค้อนขนาดใหญ่ งานยก หรือเคลื่อนย้ายของหนัก ขึ้นที่สูงหรือที่ลาดชัน

หมวด ๑ ความร้อน

ข้อ ๒ ให้นายจ้างควบคุมและรักษาระดับความร้อนภายในสถานประกอบกิจการที่มีลูกจ้างทำงานอยู่มิให้เกินมาตรฐาน ดังต่อไปนี้

(๑) งานที่ลูกจ้างทำในลักษณะงานเบาต้องมีมาตรฐานระดับความร้อนไม่เกินค่าเฉลี่ยอุณหภูมิเวตบัลบ์โกลบ ๓๔ องศาเซลเซียส

(๒) งานที่ลูกจ้างทำในลักษณะงานปานกลางต้องมีมาตรฐานระดับความร้อนไม่เกินค่าเฉลี่ยอุณหภูมิเวตบัลบ์โกลบ ๓๒ องศาเซลเซียส

(๓) งานที่ลูกจ้างทำในลักษณะงานหนักต้องมีมาตรฐานระดับความร้อนไม่เกินค่าเฉลี่ยอุณหภูมิเวตบัลบ์โกลบ ๓๐ องศาเซลเซียส

ข้อ ๓ ในกรณีที่ภายในสถานประกอบกิจการมีแหล่งความร้อนที่อาจเป็นอันตราย ให้นายจ้างติดป้ายหรือประกาศเตือนอันตรายในบริเวณดังกล่าว โดยให้ลูกจ้างสามารถมองเห็นได้ชัดเจน

ในกรณีที่บริเวณการทำงานตามวรรคหนึ่งมีระดับความร้อนเกินมาตรฐานที่กำหนดในข้อ ๒ ให้นายจ้างดำเนินการปรับปรุงหรือแก้ไขสภาวะการทำงานทางด้านวิศวกรรม เพื่อควบคุมระดับความร้อนให้เป็นไปตามมาตรฐาน และจัดให้มีการปิดประกาศและเอกสารหรือหลักฐานในการดำเนินการปรับปรุงหรือแก้ไขดังกล่าวไว้ เพื่อให้พนักงานตรวจความปลอดภัยสามารถตรวจสอบได้

ในกรณีที่ไม่สามารถดำเนินการให้เป็นไปตามวรรคสองได้ ให้นายจ้างจัดให้มีมาตรการควบคุมหรือลดภาระงาน และต้องจัดให้ลูกจ้างสวมใส่อุปกรณ์คุ้มครองความปลอดภัยส่วนบุคคลตามที่กำหนดไว้ในหมวด ๔ ตลอดเวลาทำงาน

หมวด ๒

แสงสว่าง

ข้อ ๔ นายจ้างต้องจัดให้สถานประกอบกิจการมีความเข้มของแสงสว่างไม่ต่ำกว่ามาตรฐานที่อธิบดีประกาศกำหนด

ข้อ ๕ นายจ้างต้องใช้หรือจัดให้มีฉาก แผ่นฟิล์มกรองแสง หรือมาตรการอื่นที่เหมาะสมและเพียงพอเพื่อป้องกันมิให้แสงตรงหรือแสงสะท้อนจากแหล่งกำเนิดแสงหรือดวงอาทิตย์ที่มีแสงจ้าส่องเข้านัยน์ตาลูกจ้างโดยตรงในขณะทำงาน ในกรณีที่ไม่อาจป้องกันได้ ต้องจัดให้ลูกจ้างสวมใส่อุปกรณ์คุ้มครองความปลอดภัยส่วนบุคคลตามที่กำหนดไว้ในหมวด ๔ ตลอดเวลาทำงาน

ข้อ ๖ ในกรณีที่ลูกจ้างต้องทำงานในสถานที่มืด ทึบ และคับแคบ เช่น ในถ้ำ อุโมงค์ หรือในที่ที่มีลักษณะเช่นนั้น นายจ้างต้องจัดให้มีอุปกรณ์ส่องแสงสว่างที่เหมาะสมแก่สภาพและลักษณะงาน โดยอาจเป็นชนิดที่ติดอยู่ในพื้นที่ทำงานหรือติดที่ตัวบุคคลได้ หากไม่สามารถจัดหาหรือดำเนินการได้ ต้องจัดให้ลูกจ้างสวมใส่อุปกรณ์คุ้มครองความปลอดภัยส่วนบุคคลตามที่กำหนดไว้ในหมวด ๔ ตลอดเวลาทำงาน

หมวด ๓

เสียง

ข้อ ๗ นายจ้างต้องควบคุมระดับเสียงมิให้ลูกจ้างได้รับสัมผัสเสียงในบริเวณสถานประกอบกิจการที่มีระดับเสียงสูงสุด (peak sound pressure level) ของเสียงกระทบหรือเสียงกระแทก (impact or impulse noise) เกิน ๑๔๐ เดซิเบล หรือได้รับสัมผัสเสียงที่มีระดับเสียงดังต่อเนื่องแบบคงที่ (continuous steady noise) เกินกว่า ๑๑๕ เดซิเบลเอ

ข้อ ๘ นายจ้างต้องควบคุมระดับเสียงที่ลูกจ้างได้รับเฉลี่ยตลอดเวลาการทำงานในแต่ละวัน (Time Weighted Average-TWA) มิให้เกินมาตรฐานตามที่อธิบดีประกาศกำหนด

ข้อ ๙ ภายในสถานประกอบกิจการที่สภาวะการทำงานมีระดับเสียงเกินมาตรฐานที่กำหนดในข้อ ๗ หรือมีระดับเสียงที่ลูกจ้างได้รับเกินมาตรฐานที่กำหนดในข้อ ๘ นายจ้างต้องให้ลูกจ้างหยุดทำงานจนกว่าจะได้ปรับปรุงหรือแก้ไขให้ระดับเสียงเป็นไปตามมาตรฐานที่กำหนด และให้นายจ้างดำเนินการปรับปรุงหรือแก้ไขทางด้านวิศวกรรม โดยการควบคุมที่ต้นกำเนิดของเสียงหรือทางผ่านของเสียง หรือบริหารจัดการเพื่อควบคุมระดับเสียงที่ลูกจ้างจะได้รับให้ไม่เกินมาตรฐานที่กำหนด และจัดให้มีการปิดประกาศและเอกสารหรือหลักฐานในการดำเนินการปรับปรุงหรือแก้ไขดังกล่าวไว้ เพื่อให้พนักงานตรวจความปลอดภัยสามารถตรวจสอบได้

ในกรณีที่ไม่สามารถดำเนินการตามวรรคหนึ่งได้ นายจ้างต้องจัดให้ลูกจ้างสวมใส่อุปกรณ์คุ้มครองความปลอดภัยส่วนบุคคลตามที่กำหนดไว้ในหมวด ๔ ตลอดเวลาทำงาน เพื่อลดระดับเสียงที่สัมผัสในหูเมื่อสวมใส่อุปกรณ์คุ้มครองความปลอดภัยส่วนบุคคลแล้ว โดยให้อยู่ในระดับที่ไม่เกินมาตรฐานตามที่กำหนดไว้ในข้อ ๗ และข้อ ๘

การคำนวณระดับเสียงที่สัมผัสในหูเมื่อสวมใส่อุปกรณ์คุ้มครองความปลอดภัยส่วนบุคคลตามวรรคสองให้เป็นไปตามที่อธิบดีประกาศกำหนด

ข้อ ๑๐ ในบริเวณที่มีระดับเสียงเกินมาตรฐานที่กำหนดในข้อ ๗ หรือข้อ ๘ นายจ้างต้องจัดให้มีเครื่องหมายเตือนให้ใช้อุปกรณ์คุ้มครองความปลอดภัยส่วนบุคคลติดไว้ให้ลูกจ้างเห็นได้โดยชัดเจน

ข้อ ๑๑ ในกรณีที่สภาวะการทำงานในสถานประกอบกิจการมีระดับเสียงที่ลูกจ้างได้รับเฉลี่ยตลอดระยะเวลาการทำงานแปดชั่วโมงตั้งแต่ ๘๕ เดซิเบลเอขึ้นไป ให้นายจ้างจัดให้มีมาตรการอนุรักษ์การได้ยินในสถานประกอบกิจการตามหลักเกณฑ์และวิธีการที่อธิบดีประกาศกำหนด

หมวด ๔

อุปกรณ์คุ้มครองความปลอดภัยส่วนบุคคล

ข้อ ๑๒ นายจ้างต้องจัดให้มีและดูแลให้ลูกจ้างใช้อุปกรณ์คุ้มครองความปลอดภัยส่วนบุคคลตามความเหมาะสมกับลักษณะงานตลอดเวลาทำงาน ดังต่อไปนี้

(๑) งานที่มีระดับความร้อนเกินมาตรฐานที่กำหนด ให้สวมใส่ชุดแต่งกาย รองเท้า และถุงมือสำหรับป้องกันความร้อน

(๒) งานที่มีแสงตรงหรือแสงสะท้อนจากแหล่งกำเนิดแสงหรือดวงอาทิตย์ที่มีแสงจ้าส่องเข้านัยน์ตาโดยตรง ให้สวมใส่แว่นตาลดแสงหรือกระบังหน้าลดแสง

(๓) งานที่ทำในสถานที่มืด ทึบ และคับแคบ ให้สวมใส่หมวกนิรภัยที่มีอุปกรณ์ส่องแสงสว่าง

(๔) งานที่มีระดับเสียงเกินมาตรฐานที่กำหนด ให้สวมใส่ปลั๊กอุดเสียงหรือที่ครอบหูลดเสียง

ข้อ ๑๓ ให้นายจ้างบำรุงรักษาอุปกรณ์คุ้มครองความปลอดภัยส่วนบุคคลให้อยู่ในสภาพที่ใช้งานได้อย่างปลอดภัย รวมทั้งจัดให้ลูกจ้างได้รับการฝึกอบรมเกี่ยวกับวิธีการใช้และบำรุงรักษาอุปกรณ์คุ้มครองความปลอดภัยส่วนบุคคล และเก็บหลักฐานการฝึกอบรมไว้ ณ สถานประกอบกิจการเพื่อให้พนักงานตรวจความปลอดภัยสามารถตรวจสอบได้

หมวด ๕

การตรวจวัดและวิเคราะห์สภาวะการทำงาน และการรายงานผล

ข้อ ๑๔ นายจ้างต้องจัดให้มีการตรวจวัดและวิเคราะห์สภาวะการทำงานเกี่ยวกับระดับความร้อน แสงสว่าง หรือเสียงภายในสถานประกอบกิจการ

หลักเกณฑ์ วิธีการตรวจวัด และการวิเคราะห์สภาวะการทำงานเกี่ยวกับระดับความร้อน แสงสว่าง หรือเสียง รวมทั้งระยะเวลาและประเภทกิจการที่ต้องดำเนินการให้เป็นไปตามที่อธิบดี ประกาศกำหนด

ในกรณีที่นายจ้างไม่สามารถตรวจวัดและวิเคราะห์สภาวะการทำงานตามวรรคหนึ่งได้ ต้องให้ ผู้ที่ขึ้นทะเบียนตามมาตรา ๙ หรือนิติบุคคลที่ได้รับใบอนุญาตตามมาตรา ๑๑ แห่งพระราชบัญญัติ ความปลอดภัย อาชีวอนามัย และสภาพแวดล้อมในการทำงาน พ.ศ. ๒๕๕๔ เพื่อเป็นผู้ให้บริการ ในการตรวจวัดและวิเคราะห์สภาวะการทำงานเกี่ยวกับระดับความร้อน แสงสว่าง หรือเสียงภายใน สถานประกอบกิจการ แล้วแต่กรณี เป็นผู้ดำเนินการแทน

ให้นายจ้างเก็บผลการตรวจวัดและวิเคราะห์สภาวะการทำงานดังกล่าวไว้ ณ สถานประกอบกิจการ เพื่อให้พนักงานตรวจความปลอดภัยสามารถตรวจสอบได้

ข้อ ๑๕ ให้นายจ้างจัดทำรายงานผลการตรวจวัดและวิเคราะห์สภาวะการทำงานตามแบบ ที่อธิบดีประกาศกำหนด พร้อมทั้งส่งรายงานผลดังกล่าวต่ออธิบดีหรือผู้ซึ่งอธิบดีมอบหมายภายในสามสิบวัน นับแต่วันที่เสร็จสิ้นการตรวจวัด และเก็บรายงานผลการตรวจวัดและวิเคราะห์สภาวะการทำงานดังกล่าวไว้ ณ สถานประกอบกิจการ เพื่อให้พนักงานตรวจความปลอดภัยสามารถตรวจสอบได้

หมวด ๖

การตรวจสุขภาพและการรายงานผล

ข้อ ๑๖ ให้นายจ้างจัดให้มีการตรวจสุขภาพลูกจ้างที่ทำงานในสภาวะการทำงานที่อาจได้รับ อันตรายจากความร้อน แสงสว่าง หรือเสียง และรายงานผล รวมทั้งดำเนินการที่เกี่ยวข้องกับการตรวจสุขภาพ ของลูกจ้างตามพระราชบัญญัติความปลอดภัย อาชีวอนามัย และสภาพแวดล้อมในการทำงาน พ.ศ. ๒๕๕๔

บทเฉพาะกาล

ข้อ ๑๗ ให้ผู้ซึ่งขึ้นทะเบียนเป็นผู้รับรองรายงานการตรวจวัดและวิเคราะห์สภาวะการทำงาน กับกรมสวัสดิการและคุ้มครองแรงงานตามกฎหมายกำหนดมาตรฐานในการบริหารและการจัดการ ด้านความปลอดภัย อาชีวอนามัย และสภาพแวดล้อมในการทำงานเกี่ยวกับความร้อน แสงสว่าง และเสียง พ.ศ. ๒๕๕๔ มีสิทธิดำเนินการตรวจวัดและวิเคราะห์สภาวะการทำงานเกี่ยวกับระดับความร้อน แสงสว่าง หรือเสียงภายในสถานประกอบกิจการตามข้อ ๑๔ ต่อไปจนกว่าการขึ้นทะเบียนจะสิ้นอายุ

ในกรณีที่ไม่มีผู้ซึ่งขึ้นทะเบียนตามวรรคหนึ่ง และยังไม่มีผู้ออกกฎกระทรวงกำหนดรายละเอียด ของบุคคลที่จะขอขึ้นทะเบียนหรือนิติบุคคลที่จะขอรับใบอนุญาตตามมาตรา ๙ หรือมาตรา ๑๑ แห่ง พระราชบัญญัติความปลอดภัย อาชีวอนามัย และสภาพแวดล้อมในการทำงาน พ.ศ. ๒๕๕๔ เพื่อเป็นผู้ให้บริการในการตรวจวัดและวิเคราะห์สภาวะการทำงานเกี่ยวกับระดับความร้อน แสงสว่าง

หรือเสียงภายในสถานประกอบการ แล้วแต่กรณี ให้ผู้ซึ่งสำเร็จการศึกษาไม่ต่ำกว่าระดับปริญญาตรี สาขาอาชีวอนามัย หรือเทียบเท่า ที่เคยขึ้นทะเบียนตามกฎหมายกระทรวงกำหนดมาตรฐานในการบริหารและการจัดการด้านความปลอดภัย อาชีวอนามัย และสภาพแวดล้อมในการทำงานเกี่ยวกับความร้อน แสงสว่าง และเสียง พ.ศ. ๒๕๔๙ หรือให้ผู้ซึ่งสำเร็จการศึกษาไม่ต่ำกว่าระดับปริญญาตรี สาขาอาชีวอนามัย หรือเทียบเท่า และมีประสบการณ์เป็นผู้รับรองรายงานการตรวจวัดและวิเคราะห์สภาวะการทำงาน ไม่น้อยกว่าสามปี สามารถดำเนินการตรวจวัดแทนผู้ทำการตรวจวัดตามกฎหมายนี้ไปพลางก่อนได้

ข้อ ๑๘ กรณีที่นายจ้างทำการตรวจวัดและวิเคราะห์สภาวะการทำงานเกี่ยวกับระดับความร้อน แสงสว่าง หรือเสียงภายในสถานประกอบการตามกฎหมายกระทรวงกำหนดมาตรฐานในการบริหารและการจัดการด้านความปลอดภัย อาชีวอนามัย และสภาพแวดล้อมในการทำงานเกี่ยวกับความร้อน แสงสว่าง และเสียง พ.ศ. ๒๕๔๙ ก่อนที่กฎกระทรวงนี้จะมีผลใช้บังคับ และมีระยะเวลายังไม่ครบหนึ่งปีนับแต่วันที่ทำการตรวจวัด ให้ถือว่านายจ้างได้ดำเนินการตรวจวัดตามกฎหมายนี้แล้ว จนกว่าจะครบระยะเวลาหนึ่งปี

ให้ไว้ ณ วันที่ ๗ ตุลาคม พ.ศ. ๒๕๕๙

พลเอก ศิริชัย ดิษฐกุล

รัฐมนตรีว่าการกระทรวงแรงงาน

หมายเหตุ :- เหตุผลในการประกาศใช้กฎกระทรวงฉบับนี้ คือ โดยที่มาตรา ๘ วรรคหนึ่ง แห่งพระราชบัญญัติความปลอดภัย อาชีวอนามัย และสภาพแวดล้อมในการทำงาน พ.ศ. ๒๕๕๔ บัญญัติให้รัฐมนตรีว่าการกระทรวงแรงงานมีอำนาจออกกฎกระทรวงกำหนดให้นายจ้างบริหาร จัดการ และดำเนินการด้านความปลอดภัย อาชีวอนามัย และสภาพแวดล้อมในการทำงาน ซึ่งในการทำงานเกี่ยวกับความร้อน แสงสว่าง และเสียงสมควรจะต้องมีระบบการบริหาร จัดการ และดำเนินการด้านความปลอดภัย อาชีวอนามัย และสภาพแวดล้อมในการทำงานที่ได้มาตรฐาน อันจะทำให้ลูกจ้างมีความปลอดภัยในการทำงานเกี่ยวกับความร้อน แสงสว่าง และเสียงยิ่งขึ้น จึงจำเป็นต้องออกกฎกระทรวงนี้

ประกาศกรมสวัสดิการและคุ้มครองแรงงาน

เรื่อง มาตรฐานระดับเสียงที่ยอมให้ลูกจ้างได้รับเฉลี่ยตลอดระยะเวลาการทำงานในแต่ละวัน

โดยที่กฎกระทรวงกำหนดมาตรฐานในการบริหาร จัดการ และดำเนินการด้านความปลอดภัย อาชีวอนามัย และสภาพแวดล้อมในการทำงานเกี่ยวกับความร้อน แสงสว่าง และเสียง พ.ศ. ๒๕๕๙ กำหนดให้นายจ้างต้องควบคุมระดับเสียงที่ลูกจ้างได้รับเฉลี่ยตลอดระยะเวลาการทำงานในแต่ละวัน มิให้เกินมาตรฐานตามที่อธิบดีประกาศกำหนด

อาศัยอำนาจตามความในข้อ ๘ แห่งกฎกระทรวงกำหนดมาตรฐานในการบริหาร จัดการ และดำเนินการด้านความปลอดภัย อาชีวอนามัย และสภาพแวดล้อมในการทำงานเกี่ยวกับความร้อน แสงสว่าง และเสียง พ.ศ. ๒๕๕๙ อธิบดีกรมสวัสดิการและคุ้มครองแรงงานจึงออกประกาศไว้ดังต่อไปนี้

ข้อ ๑ ประกาศนี้เรียกว่า “ประกาศกรมสวัสดิการและคุ้มครองแรงงาน เรื่อง มาตรฐานระดับเสียงที่ยอมให้ลูกจ้างได้รับเฉลี่ยตลอดระยะเวลาการทำงานในแต่ละวัน”

ข้อ ๒ ประกาศนี้ให้ใช้บังคับเมื่อพ้นกำหนดเก้าสิบวันนับแต่วันประกาศในราชกิจจานุเบกษา

ข้อ ๓ นายจ้างต้องควบคุมระดับเสียงที่ลูกจ้างได้รับเฉลี่ยตลอดระยะเวลาการทำงานในแต่ละวัน (Time Weighted Average-TWA) มิให้เกินมาตรฐานตามตารางแนบท้ายประกาศ โดยหน่วยวัดระดับเสียงดังที่ใช้ในประกาศนี้ใช้หน่วยเป็น เดซิเบลเอ

ประกาศ ณ วันที่ ๑๓ ธันวาคม พ.ศ. ๒๕๖๐

อนันต์ชัย อุทัยพัฒนาชีพ

ผู้ตรวจราชการกระทรวง รักษาการแทน

อธิบดีกรมสวัสดิการและคุ้มครองแรงงาน

(ตารางแนบท้ายประกาศ)

ตารางมาตรฐานระดับเสียงที่ยอมให้ลูกจ้างได้รับเฉลี่ยตลอดระยะเวลาการทำงานในแต่ละวัน

ระดับเสียงเฉลี่ยตลอดเวลาการทำงาน (TWA) ไม่เกิน (เดซิเบลเอ)	ระยะเวลาการทำงานที่ได้รับเสียงต่อวัน*	
	ชั่วโมง	นาที
๘๒	๑๖	-
๘๓	๑๒	๔๒
๘๔	๑๐	๕
๘๕	๘	-
๘๖	๖	๒๑
๘๗	๕	๒
๘๘	๔	-
๘๙	๓	๑๑
๙๐	๒	๓๑
๙๑	๒	-
๙๒	๑	๓๕
๙๓	๑	๑๖
๙๔	๑	-
๙๕	-	๔๘
๙๖	-	๓๘
๙๗	-	๓๐
๙๘	-	๒๔
๙๙	-	๑๙
๑๐๐	-	๑๕
๑๐๑	-	๑๒
๑๐๒	-	๙
๑๐๓	-	๗.๕
๑๐๔	-	๖
๑๐๕	-	๕
๑๐๖	-	๔
๑๐๗	-	๓
๑๐๘	-	๒.๕
๑๐๙	-	๒
๑๑๐	-	๑.๕
๑๑๑	-	๑


หมายเหตุ * ระยะเวลาการทำงานที่ได้รับเสียงและระดับเสียงเฉลี่ยตลอดเวลาการทำงาน (TWA) ให้ใช้ค่ามาตรฐานที่กำหนดในตารางข้างต้นเป็นลำดับแรก หากไม่มีค่ามาตรฐานที่กำหนดตรงตามตารางให้คำนวณจากสูตรดังนี้

$$T = \frac{8}{2^{(L-85)/3}}$$

เมื่อ T หมายถึง เวลาการทำงานที่ยอมให้ได้รับเสียง (ชั่วโมง)

L หมายถึง ระดับเสียง (เดซิเบลเอ)

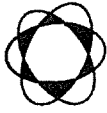
ในกรณีค่าระดับเสียงเฉลี่ยตลอดเวลาการทำงาน (TWA) ที่ได้จากการคำนวณมีเศษทศนิยมให้ตัดเศษทศนิยมออก



Fuji Nihon Thai Inulin Co.,Ltd.

ภาคผนวก จ

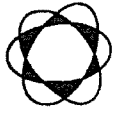
เอกสารสอบเทียบเครื่องมือที่ใช้ในการตรวจวิเคราะห์
(Calibration)



Thai Environmental Technic Limited
บริษัท เทคนิคสิ่งแวดล้อมไทย จำกัด

ตารางการสอบเทียบเครื่องมือที่ใช้ในการตรวจวัดและวิเคราะห์

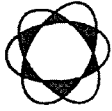
Item	Description	Parameter	List of Equipment	Equipment No.	Calibration	Next Calibration
1.	Ambient Air	TSP	ORIFICE TRANSFER STANDARD/Tisch	S/N 0068	17/08/2023	August 2024
			High Volume Air Sampler/TET	S/N TSP-32	02/07/2024	July 2025
			High Volume Air Sampler/TET	S/N TSP-36	03/07/2024	July 2025
			High Volume Air Sampler/TET	S/N TSP-38	02/07/2024	July 2025
		PM-10	Electronic Balance/METTLER TOLEDO	S/N 1116392227	10/04/2024	April 2025
			ORIFICE TRANSFER STANDARD/Tisch	S/N 0068	17/08/2023	August 2024
			High Volume Air Sampler/TET	S/N PM10-20	02/07/2024	July 2025
			High Volume Air Sampler/TET	S/N PM10-24	03/07/2024	July 2025
			High Volume Air Sampler/TET	S/N PM10-30	03/07/2024	July 2025
		NO ₂	Electronic Balance/METTLER TOLEDO	S/N 1116392227	10/04/2024	April 2025
			CERTIFICATE OF ANALYSIS : Linde	S/N A00917SK	05/07/2023	July 2026
			NO _x Analyzer/API 200A	S/N 80	25/09/2024	March 2025
			NO _x Analyzer/API 200E	S/N 731	07/10/2024	April 2025
			NO _x Analyzer/Teledyne 200E	S/N 481	09/10/2024	April 2025
		SO ₂	CERTIFICATE OF ANALYSIS : Linde	S/N D636157	18/09/2023	September 2027
			SO _x Analyzer/API 100E	S/N 1488	15/10/2024	April 2025
			SO _x Analyzer/Teledyne 100E	S/N 1412	04/10/2024	April 2025
			SO _x Analyzer/Teledyne 100E	S/N 062	25/09/2024	March 2024
	WS & WD, Temperature		Wind speed and wind direction/Weather Wizard III	S/N WC21014A92	17/01/2024	January 2025
			Wind speed and wind direction/Vantage VUE	S/N Display E110124A077	17/10/2024	October 2025
			Wind speed and wind direction/Weather Wizard II	S/N W21110A55	17/01/2024	January 2025



Thai Environmental Technic Limited
บริษัท เทคโนโลยีสิ่งแวดล้อมไทย จำกัด

ตารางการสอบเทียบเครื่องมือที่ใช้ในการตรวจวัดและวิเคราะห์ (ต่อ)

Item	Description	Parameter	List of Equipment	Equipment No.	Calibration	Next Calibration
2.	Stack Air	Particulate	Dry Gas Meter/SK25EX	S/N 604	07/02/2024	February 2025
			Digital Barometer/PHB-318	S/N B011412	15/03/2024	March 2025
			Digital Thermometer/DP-52	S/N L210094	07-13/11/2024	November 2025
			Electronic Balance/METTLER TOLEDO	S/N 1116392227	10/04/2024	April 2025
3.	Working Air	NO _x as NO ₂ SO ₂ CO	Gas Analyzer (E-instrument) 4500S	S/N 2178	03/01/2024	January 2025
			Gas Analyzer (E-instrument) 4500S	S/N 2178	03/01/2024	January 2025
			Gas Analyzer (E-instrument) 4500S	S/N 2178	03/01/2024	January 2025
			Personal Air Sampler/Gilian	S/N 20140505074	28/08/2024	September 2024
		Total Dust	Personal Air Sampler/Gilian	S/N 20140505019	28/08/2024	September 2024
			Personal Air Sampler/Gilian	S/N 20140605001	19/11/2024	December 2024
			Personal Air Sampler/Gilian	S/N 20151102096	19/11/2024	December 2024
		Respirable Dust	Electronic Balance/XP 205	S/N 1129273885	10/04/2024	April 2025
			Personal Air Sampler/Gilian	S/N 20140705053	28/08/2024	September 2024
			Personal Air Sampler/Gilian	S/N 20140705059	28/08/2024	September 2024
4.	Sound Level	Leq 24 hr	Personal Air Sampler/Gilian	S/N 20120103046	19/11/2024	December 2024
			Personal Air Sampler/Gilian	S/N 20151102093	19/11/2024	December 2024
			Electronic Balance/XP 205	S/N 1129273885	10/04/2024	April 2025
			Sound Level Calibrator/Tenmars TM-100	S/N 180501628	13/08/2024	August 2025
			Integrated Sound Level/ACO 6226	S/N 100098	01/11/2024	30/11/2024
			Integrated Sound Level/ACO 62236	S/N 100099	01/11/2024	30/11/2024
			Integrated Sound Level/ACO 62236	S/N 160096	01/11/2024	30/11/2024



Thai Environmental Technic Limited
บริษัท เทคโนโลยีสิ่งแวดล้อมไทย จำกัด

ตารางการสอบเทียบเครื่องมือที่ใช้ในการตรวจวัดและวิเคราะห์ (ต่อ)

Item	Description	Parameter	List of Equipment	Equipment No.	Calibration	Next Calibration
5.	Occupational Health and Safety	Leq 8 hr	Sound Level Calibrator/Digicon Tenmars	S/N 180501628	13/08/2024	August 2025
			Sound Level Calibrator/SCARLET ST-120	S/N ST120C0263E	21/12/2023	December 2024
			Integrated Sound Level/SCARLET ST-11D	S/N 820394	01/08/2024	31/08/2024
			Integrated Sound Level/SCARLET ST-11D	S/N 821294	01/08/2024	31/08/2024
			Integrated Sound Level/SCARLET ST-11D	S/N 821296	01/08/2024	31/08/2024
			Integrated Sound Level/ACO 6236	S/N 222245	01/11/2024	30/11/2024
			Integrated Sound Level/SCARLET ST-11D	S/N 820391	01/11/2024	30/11/2024
			Integrated Sound Level/SCARLET ST-11D	S/N 820878	01/11/2024	30/11/2024
			Integrated Sound Level/ACO 6236	S/N 222037	01/08/2024	31/08/2024
			Integrated Sound Level/ACO 6236	S/N 222038	01/08/2024	31/08/2024
6.	Water	Octave Band	Integrated Sound Level/ACO 6236	S/N 222245	01/08/2024	31/08/2024
			Integrated Sound Level/ACO 6236	S/N 222037	01/11/2024	31/08/2024
			Integrated Sound Level/ACO 6236	S/N 222038	01/11/2024	31/08/2024
			Integrated Sound Level/ACO 6236	S/N 222039	01/11/2024	31/08/2024
			pH Meter/Horiba F-71G	S/N V3B1F8H3	31/10/2024	October 2025
			pH Meter/Horiba F-71G	S/N V3B1F8H3	31/10/2024	October 2025
			Conductivity Meter/Horiba	S/N D66G0003	29/01/2024	January 2025
			Electronic Balance/METTLER TOLEDO	S/N 1116392227	10/04/2024	April 2025
			Electronic Balance/METTLER TOLEDO	S/N 1116392227	10/04/2024	April 2025
			DO Meter/HORIBA	S/N D75J0013	09/02/2024	February 2025
			BOD Incubator/Model i250-DS	S/N 2059-1017-0029	24/06/2024	June 2025
		Oil & Grease	Electronic Balance/METTLER TOLEDO	S/N 1116392227	10/04/2024	April 2025
			ICP394/PerkinElmer/OPTIMA8000	S/N 078N1310024C	27/09/2024	March 2025
			ICP394/PerkinElmer/OPTIMA8000	S/N 078N1310024C	27/09/2024	March 2025
		Total Coliform Bacteria	Incubator Model INE 500	E.505.0595	09-10/04/2024	April 2025

CERTIFICATE OF CALIBRATION

Certificate No. : COF-008-66

Page 1 of 2 Pages

MEASUREMENT ITEM : Top Load Orifice
MANUFACTURER : TISCH
MODEL/TYPE : TE-5025A
SERIAL NUMBER : 0068
ID NUMBER : -
CONDITION AS-RECEIVED : Used item
CUSTOMER : Thai Environmental Technic Limited.
1/6 Soi Ramkhamhaeng 145, Khwaeng/Khet Saphan Sung,
Bangkok 10240

RECEIVED DATE : 08 Aug 2023
MEASUREMENT DATE : 17 Aug 2023
ISSUE DATE : 17 Aug 2023

ENVIRONMENTAL CONDITIONS:

Ambient condition in the laboratory are as follow:

Temperature	: 23.0 ± 3.0	°C
Relative Humidity	: 55.0 ± 15.0	%RH
Atmospheric Pressure	: 1010 ± 10	hPa

CALIBRATION CONDITION:

Preconditioning : 24 hours at ambient conditions.
Measurement Condition : The average values during measurement are 23.8 °C and 54.3 %RH.

Calibration procedure:

The Orifice gas flow device was calibrated against Standard Rotary Displacement Meter (Roots Meter) Model G65/IMC/W2-dp. The WI-CL-004 was used as a calibration guideline.

Traceability.

This certificate provides a traceability of The measurement to recognized the national standards; and to realization of the international system of units (SI) through the VSL (National Metrology Institute of Netherlands) via Certificate number: G2211901

Uncertainty of Measurement:

The reported uncertainty of measurement is based on the standard uncertainty multiplied by a coverage factor $k=2$, Which for a normal distribution corresponds to a coverage probability of approximately 95%. The standard uncertainty has been determined in accordance with the GUM 'Evaluation of measurement data - Guide to the expression of uncertainty in measurement'

NOTED: The certificate is valid only to the item calibrated on date and place of calibration.

TABULATION OF RESULTS:

The table on next page give the measured values.

Calibrated by:

- ☒ Mr. Sorawit Thachalad
☐ Miss Jitraporn Lertsomphol



Approved signatory:

Mr. Parinya Booncharoen
Calibration Department Manager

MEASUREMENT RESULTS:

The Orifice gas flow device was calibrated by direct comparison method with the Standard Rotary Displacement Meter (Roots Meter). The Humid air was used as a medium in the system. The standard conditions are 25°C (298.15 K) and 760 mmHg for standard temperature and standard pressure respectively.

Table 1: The results of Q Standard calibration data

Plate	Flow rate m^3/min	Pressure [Pa] mmHg	Temperature [Ta] °C	Temperature [Tm] °C	Δp_{meter} mmHg	$\Delta p_{Orifice}$ inH ₂ O	γ	Standard Flow [Q_s] m^3/min
1	0.700	754.191	23.89	23.40	50.276	1.674	1.291	0.651
2	1.005	754.148	23.80	23.70	54.969	3.395	1.839	0.929
3	1.118	754.084	23.88	23.81	37.664	4.407	2.095	1.058
4	1.175	754.076	23.87	23.79	27.625	5.018	2.236	1.127
5	1.420	754.047	23.89	23.81	27.348	7.362	2.708	1.363

Slope (m): 1.99045
 Intercept (b): -0.00789
 Correlation coefficient (r): 0.99979
 Uncertainty ($k=2$): 0.015 m^3/min

Table 2: The results of Q actual calibration data

Plate	Flow rate m^3/min	Pressure [Pa] mmHg	Temperature [Ta] °C	Temperature [Tm] °C	Δp_{meter} mmHg	$\Delta p_{Orifice}$ inH ₂ O	γ	Standard Flow [Q_s] m^3/min
1	0.700	754.191	23.89	23.40	50.276	1.674	0.812	0.654
2	1.005	754.148	23.80	23.70	54.969	3.395	1.156	0.932
3	1.118	754.084	23.88	23.81	37.664	4.407	1.318	1.062
4	1.175	754.076	23.87	23.79	27.625	5.018	1.406	1.132
5	1.420	754.047	23.89	23.81	27.348	7.362	1.703	1.368

Slope (m): 1.24671
 Intercept (b): -0.00497
 Correlation coefficient (r): 0.99979
 Uncertainty ($k=2$): 0.015 m^3/min

End of Certificate of Calibration





Thai Environmental Technic Limited
บริษัท เทคโนโลยีสิ่งแวดล้อมไทย จำกัด

High Volume TSP&PM-10 Calibration Report

Location: Thai Environmental Technic

Site ID: Bangkok

Date: 2-Jul-24

ITEM: TSP

Serial No: (No. 32)

Calibrate By: Pipat

Site Conditions

Barometric Pressure (mm Hg) : 760.00

Temperature (°C) : 25.0

Average Press. (mm Hg) : 754.4

Average Temp (°C) : 31.5

Corrected Pressure (mm Hg) : 760.0

Temperature (deg K) : 298.0

Corrected Average (mm Hg) : -

Average Temp (Deg K) : -

Calibration Orifice

Make: Tisch

Model: TE-5025A

Serial#: 0068

Qstd Slope : 1.99045

Qstd Intercept : -0.00789

Calibration Due Date : 16-Aug-24

Calibration Information

Plate or Test #	ORIFICE (in H ₂ O)	Qstd (m3/min)	Indicate (CFM)	IC (corrected)	Linear Regression Slope : 29.1182 Intercept : 6.3861 Corr. Coeff : 0.9857 # of Observations: 5
1	12.80	1.801	60.0	57.00	
2	9.40	1.544	54.0	52.00	
3	7.20	1.352	50.0	48.00	
4	5.00	1.127	40.0	40.00	
5	3.00	0.874	30.0	30.00	

Calculations

$$Qstd = 1/m[\text{Sqrt}(H_2O(Pa/Pstd)(Tstd/Ta))-b]$$

$$IC = [(\text{Sqrt}(Pa/Pstd)(Tstd/Ta))]$$

Qstd = standard flow rate

IC = corrected chart response

I = actual chart response

m = calibrator Qstd slope

b = calibrator Qstd intercept

Ta = actual temperature during calibration (deg K)

Pa = actual pressure during calibration (mm Hg)

Tstd = 298 deg K

Pstd = 760 mm Hg

For subsequent calculation of sampler flow:

$$1/m[(I)[\text{Sqrt}(298/Tav)(Pav/760)]-b]$$

NOTE: Ensure calibration orifice has been certified within 12 months of use

m = sampler slope


b = sampler intercept

I = chart response

Tav = daily average temperature

Pav = daily average pressure

Calibrate By : 

Approve By : 



Thai Environmental Technic Limited
บริษัท เทคนิคสิ่งแวดล้อมไทย จำกัด

High Volume TSP&PM-10 Calibration Report

Location: Thai Environmental Technic

Site ID: Bangkok

Date: 3-Jul-24

ITEM: TSP

Serial No: (No. 36)

Calibrate By: Pipat

Site Conditions

Barometric Pressure (mm Hg) : 760.00

Temperature (°C) : 25.0

Average Press. (mm Hg) : 754.4

Average Temp (°C) : 29.8

Corrected Pressure (mm Hg) : 760.0

Temperature (deg K) : 298.0

Corrected Average (mm Hg) : -

Average Temp: (Deg K) : -

Calibration Orifice

Make: Tisch

Model: TE-5025A

Serial#: 0068

Qstd Slope : 1.99045

Qstd Intercept : -0.00789

Calibration Due Date : 16-Aug-24

Calibration Information

Plate or Test #	ORIFICE (in H ₂ O)	Qstd (m3/min)	Indicate (CFM)	IC (corrected)	Linear Regression Slope : 29.9909 Intercept : 5.4935 Corr. Coeff : 0.9867 # of Observations: 5
1	12.30	1.766	60.0	57.00	
2	9.50	1.552	54.0	52.00	
3	7.00	1.333	50.0	48.00	
4	5.00	1.127	40.0	40.00	
5	3.00	0.874	30.0	30.00	

Calculations

$$Qstd = 1/m[\text{Sqrt}(H_2O(P_a/P_{std}))(T_{std}/T_a)] - b]$$

$$IC = [\text{Sqrt}(P_a/P_{std}))(T_{std}/T_a)]$$

Qstd = standard flow rate

IC = corrected chart response

I = actual chart response

m = calibrator Qstd slope

b = calibrator Qstd intercept

Ta = actual temperature during calibration (deg K)

Pa = actual pressure during calibration (mm Hg)

Tstd = 298 deg K

Pstd = 760 mm Hg

For subsequent calculation of sampler flow:

$$1/m([I][\text{Sqrt}(298/T_a)(P_a/760)] - b)$$


m = sampler slope

b = sampler intercept

I = chart response

Tav = daily average temperature

Pav = daily average pressure

Calibrate By : 

Approve By : 

NOTE: Ensure calibration orifice has been certified within 12 months of use



Thai Environmental Technic Limited
บริษัท เทคโนโลยีสิ่งแวดล้อมไทย จำกัด

High Volume TSP&PM-10 Calibration Report

Location : Thai Environmental Technic

Site ID : Bangkok

Date : 2-Jul-24

ITEM : TSP

Serial No : (No. 38)

Calibrate By : Pipat

Site Conditions

Barometric Pressure (mm Hg) : 760.00

Temperature (°C) : 25.0

Average Press. (mm Hg) : 754.4

Average Temp (°C) : 31.5

Corrected Pressure (mm Hg) : 760.0

Temperature (deg K) : 298.0

Corrected Average (mm Hg) : -

Average Temp: (Deg K) : -

Calibration Orifice

Make : Tisch

Model : TE-5025A

Serial# : 0068

Qstd Slope : 1.99045

Qstd Intercept : -0.00789

Calibration Due Date : 16-Aug-24

Calibration Information

Plate or Test #	ORIFICE (in H ₂ O)	Qstd (m3/min)	Indicate (CFM)	IC (corrected)	Linear Regression Slope : 31.2536 Intercept : 4.0887 Corr. Coeff : 0.9908 # of Observations: 5
1	12.00	1.744	60.0	57.00	
2	9.00	1.511	54.0	52.00	
3	7.20	1.352	50.0	48.00	
4	5.00	1.127	40.0	40.00	
5	3.00	0.874	30.0	30.00	

Calculations

$$Qstd = 1/m[\text{Sqrt}(H_2O(Pa/Pstd)(Tstd/Ta)) - b]$$

$$IC = [(\text{Sqrt}(Pa/Pstd)(Tstd/Ta)) - b]$$

Qstd = standard flow rate

IC = corrected chart response

I = actual chart response

m = calibrator Qstd slope

b = calibrator Qstd intercept

Ta = actual temperature during calibration (deg K)

Pa = actual pressure during calibration (mm Hg)

Tstd = 298 deg K

Pstd = 760 mm Hg

For subsequent calculation of sampler flow:

$$1/m([(\text{Sqrt}(298/Tav)(Pav/760)) - b])$$

NOTE: Ensure calibration orifice has been certified within 12 months of use


m = sampler slope

b = sampler intercept

I = chart response

Tav = daily average temperature

Pav = daily average pressure

Calibrate By : 

Approve By : 



Thai Environmental Technic Limited

บริษัท เทคนิสิ่งแวดล้อมไทย จำกัด

High Volume TSP&PM-10 Calibration Report

Location : Thai Environmental Technic

Site ID : Bangkok

Date : 2-Jul-24

ITEM : PM10

Serial No : (No. 20)

Calibrate By : Pipat

Site Conditions

Barometric Pressure (mm Hg) : 760.00

Temperature (°C) : 25.0

Average Press. (mm Hg) : 754.4

Average Temp (°C) : 31.8

Corrected Pressure (mm Hg) : 760.0

Temperature (deg K) : 298.0

Corrected Average (mm Hg) : -

Average Temp: (Deg K) : -

Calibration Orifice

Make : Tisch

Model : TE-5025A

Serial# : 0068

Qstd Slope : 1.99045

Qstd Intercept : -0.00789

Calibration Due Date : 16-Aug-24

Calibration Information

Plate or Test #	ORIFICE (in H ₂ O)	Qstd (m3/min)	Indicate (CFM)	IC (corrected)	Linear Regression Slope : 34.3214 Intercept : 1.0926 Corr. Coeff : 0.9937 # of Observations: 5
1	12.20	1.759	60.0	60.00	
2	9.20	1.528	54.0	54.00	
3	7.40	1.371	50.0	50.00	
4	5.00	1.127	40.0	40.00	
5	3.00	0.874	30.0	30.00	

Calculations

$$Qstd = 1/m[\text{Sqrt}(H_2O(Pa/Pstd)(Tstd/Ta))-b]$$

$$IC = l[\text{Sqrt}(Pa/Pstd)(Tstd/Ta)]$$

Qstd = standard flow rate

IC = corrected chart response

l = actual chart response

m = calibrator Qstd slope

b = calibrator Qstd intercept

Ta = actual temperature during calibration (deg K)

Pa = actual pressure during calibration (mm Hg)

Tstd = 298 deg K

Pstd = 760 mm Hg

For subsequent calculation of sampler flow:

$$1/m((l)[\text{Sqrt}(298/Tav)(Pav/760)]-b)$$

NOTE: Ensure calibration orifice has been certified within 12 months of use

m = sampler slope

b = sampler intercept

l = chart response

Tav = daily average temperature

Pav = daily average pressure

Calibrate By : 

Approve By : 



Thai Environmental Technic Limited
บริษัท เทคนิคสิ่งแวดล้อมไทย จำกัด

High Volume TSP&PM-10 Calibration Report

Location : Thai Environmental Technic

Site ID : Bangkok

Date : 3-Jul-24

ITEM : PM10

Serial No : (No. 24)

Calibrate By : Pipat

Site Conditions

Barometric Pressure (mm Hg) : 760.00

Temperature (°C) : 25.0

Average Press. (mm Hg) : 754.4

Average Temp (°C) : 32.6

Corrected Pressure (mm Hg) : 760.0

Temperature (deg K) : 298.0

Corrected Average (mm Hg) : -

Average Temp: (Deg K) : -

Calibration Orifice

Make : Tisch

Model : TE-5025A

Serial# : 0068

Qstd Slope : 1.99045

Qstd Intercept : -0.00789

Calibration Due Date : 16-Aug-24

Calibration Information

Plate or Test #	ORIFICE (in H ₂ O)	Qstd (m3/min)	Indicate (CFM)	IC (corrected)	Linear Regression Slope : 34.2805 Intercept : 1.2747 Corr. Coeff : 0.9913 # of Observations: 5
1	12.20	1.759	60.0	60.00	
2	9.20	1.528	54.0	54.00	
3	7.20	1.352	50.0	50.00	
4	5.00	1.127	40.0	40.00	
5	3.00	0.874	30.0	30.00	

Calculations

$$Qstd = 1/m[\text{Sqrt}(H_2O(Pa/Pstd)(Tstd/Ta))-b]$$

$$IC = l[\text{Sqrt}(Pa/Pstd)(Tstd/Ta)]$$

Qstd = standard flow rate

IC = corrected chart response

l = actual chart response

m = calibrator Qstd slope

b = calibrator Qstd intercept

Ta = actual temperature during calibration (deg K)

Pa = actual pressure during calibration (mm Hg)

Tstd = 298 deg K

Pstd = 760 mm Hg

For subsequent calculation of sampler flow:

$$1/m([l][\text{Sqrt}(298/Tav)(Pav/760))]-b)$$

NOTE: Ensure calibration orifice has been certified within 12 months of use


m = sampler slope

b = sampler intercept

l = chart response

Tav = daily average temperature

Pav = daily average pressure

Calibrate By : 

Approve By : 



Thai Environmental Technic Limited
บริษัท เทคโนโลยีสิ่งแวดล้อมไทย จำกัด

High Volume TSP&PM-10 Calibration Report

Location : Thai Environmental Technic

Site ID : Bangkok

Date : 3-Jul-24

ITEM : PM10

Serial No : (No. 30)

Calibrate By : Pipat

Site Conditions

Barometric Pressure (mm Hg) : 760.00

Temperature (°C) : 25.0

Average Press. (mm Hg) : 754.5

Average Temp (°C) : 29.8

Corrected Pressure (mm Hg) : 760.0

Temperature (deg K) : 298.0

Corrected Average (mm Hg) : -

Average Temp (Deg K) : -

Calibration Orifice

Make : Tisch

Model : TE-5025A

Serial# : 0068

Qstd Slope : 1.99045

Qstd Intercept : -0.00789

Calibration Due Date : 16-Aug-24

Calibration Information

Plate or Test #	ORIFICE (in H ₂ O)	Qstd (m3/min)	Indicate (CFM)	IC (corrected)	Linear Regression Slope : 32.4544 Intercept : 4.3582 Corr. Coeff : 0.9868 # of Observations: 5
1	13.00	1.815	62.0	62.00	
2	10.20	1.608	56.0	56.00	
3	7.40	1.371	52.0	52.00	
4	5.20	1.150	42.0	42.00	
5	3.20	0.903	32.0	32.00	

Calculations

$$Qstd = 1/m[\text{Sqrt}(H_2O(Pa/Pstd)(Tstd/Ta))-b]$$

$$IC = l[\text{Sqrt}(Pa/Pstd)(Tstd/Ta)]$$

Qstd = standard flow rate

IC = corrected chart response

l = actual chart response

m = calibrator Qstd slope

b = calibrator Qstd intercept

Ta = actual temperature during calibration (deg K)

Pa = actual pressure during calibration (mm Hg)

Tstd = 298 deg K

Pstd = 760 mm Hg

For subsequent calculation of sampler flow:

$$1/m((l)[\text{Sqrt}(298/Tav)(Pav/760))]-b)$$

NOTE: Ensure calibration orifice has been certified within 12 months of use


m = sampler slope

b = sampler intercept

l = chart response

Tav = daily average temperature

Pav = daily average pressure

Calibrate By : 

Approve By : 

Certificate Of Analysis

Special Gases Mixture

Customer Details

Name:

Thai Environmental Technic Limited

Address:

1/6 Soi Ramkhamhaeng 45, Sapansoong,
Khet Saphan Sung, Bangkok 10240

Customer Tag No.:

Certificate Details

Number:	1734/23	Date of Issue:	5-Jul-2023	Expiry date:	5-Jul-2026
Material Details					
Production Order:	90178560	Material Code:	640300-SK-44	Cylinder No.:	A00917SK
Gas content:	5.520 M ³	Filling pressure:	145.0 bar	Valve:	CGA 660 SS
Cylinder Owner:	LINDE	Cylinder Material:	Spectra seal	Cylinder Size:	40 L

Laboratory Report

Analytical Result

Component	Normal Concentration	Analysis Result ¹	Uncertainty ²	Method of Analysis ³	Assay Date
Nitric Oxide	40.0 ppm	40.5 ppm	± 1% relative	(6) I-PB-352	28-Jun & 5-Jul-2023
Other NOx impurity In Nitrogen		Less than 2.0 ppm			

Reference Standard used in Assay

Reference Standard	Cylinder number	Concentration	Expiry date
Nitric Oxide In Nitrogen	2580135G	25.32 ± 0.25 ppm	13-Dec-2024

Analytical Instruments used in Assay

Instrument/Make/Model	Analytical Principle	Last Multipoint Calibration
FTIR Spectrometers Nicolet iS50	FTIR-NO	28-Jun-2023

Recommend usage condition

Minimum utilization: 5% of actual content or before expire date whichever comes first.
Storage condition: Keep in well ventilation and secure area.

Comments

When reordering, please quote the material number

Note:

- All results expressed in this report are on mole/mole basis, unless otherwise specified. Assay of this Standard has been performed in accordance with the EPA Traceability Protocol EPA-600/R-12/531 for the Assay and Certification of Gaseous Calibration Standards using procedure G1.
- The reported expanded uncertainty is based on a standard uncertainty multiplied by a coverage factor k=2, providing a level of confidence of approximately 95%. The measurement of this material is traceable to the SI through the reference gas standard, which is traceable to Swiss National Standard of Mass or other recognised national metrology institutes.
- (1) Gas Chromatography, (2) Paramagnetic Oxygen Analyzer, (3) Electrochemical Oxygen Analyzer, (4) Electrochemical Moisture Analyzer, (5) Total Hydrocarbon Analyzer, (6) Other - Specified

Sukanya Parinyasoonorn

Signatory for and on behalf of Linde (Thailand) Co., Ltd.

Linde (Thailand) Public Company Limited

PLC Registration no. 0107537000/83

15th Floor, Bangna Tower A, 2/3 Moo 14, Bangna Trad KM. 6.5 Road, Bangkaew

Bangplee, Samutprakarn 10540, Tel (66) 2338-6100 Fax (66) 2338-6333

Wellgrow Plant: 105 Moo 5, T.Bangsamak, A.Bangpakong, Chachoengsao 24180

Thailand, Tel (66) 38.570-479-93 Fax (66) 38.570-323

PB-002/F1106

ISS. K. 2, 15-Oct-2021



Thai Environmental Technic Limited
บริษัท เทคโนโลยีสิ่งแวดล้อมไทย จำกัด

NOx Analyzer Calibration Report

Calibrate Date : 25-Sep-24
Analyzer Type : NOx
Brand : API
Model : 200 A
Serial Number : 80 (No. 7)
Range : 500 ppb

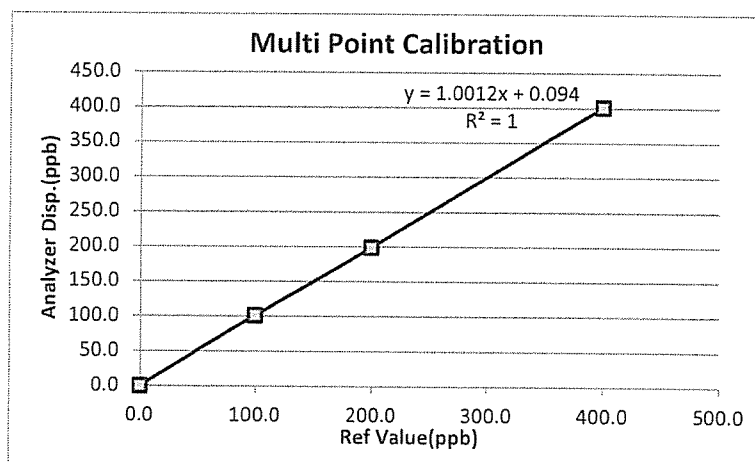
Temperature (°C) : 25 °C
Barometer (mmHg) : 759.9
Humidity (50±15 %) : 50.0%RH
Dilutor : API M700 S/N 625
Zero Air : API M701 S/N 1926
Standard gas : A00917 SK

Calibration of Span

Supply Gas	Ref Value(ppb)	Before of Span.(ppb)			After of Span.(ppb)			% diff of Span
		NOx	NO	NO ₂	NOx	NO	NO ₂	
Zero	0.0	1.3	1.1	0.1	0.0	0.0	0.0	0.0
Span	400.0	388.0	372.0	16.0	400.0	400.0	0.0	0.0

Multi Point Calibration

Ref Value(ppb)	Analyzer Disp.(ppb)			Output Difference		
	NOx	NO	NO ₂	Diff(ppb)	% Diff	Abs (%) Diff
0.0	0.2	0.1	0.1	0.09	0.000	0.023
100.0	101.4	101.1	0.3	1.10	0.011	1.10
200.0	200.4	199.0	1.4	-1.00	-0.005	0.50
400.0	402.0	401.0	1.0	1.00	0.003	0.25
Average Diff (%)						0.47

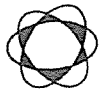


Calibrate by:

[Signature]

Approved by:

[Signature]



Thai Environmental Technic Limited
บริษัท เทคนิคสิ่งแวดล้อมไทย จำกัด

NOx Analyzer Calibration Report

Calibrate Date : 7-Oct-24
Analyzer Type : NOx
Brand : API
Model : 200 E
Serial Number : 731 (No. 28)
Range : 500 ppb

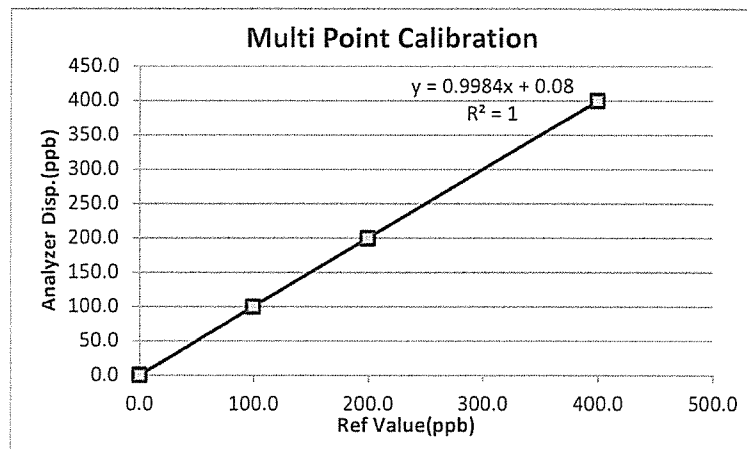
Temperature (°C) : 25°C
Barometer (mmHg) : 759.0
Humidity (50±15 %) : 50.0%RH
Dilutor : API M700 S/N 625
Zero Air : API M701 S/N 1926
Standard gas : A00917 SK

Calibration of Span

Supply Gas	Ref Value(ppb)	Before of Span.(ppb)			After of Span.(ppb)			% diff of Span
		NOx	NO	NO ₂	NOx	NO	NO ₂	
Zero	0.0	1.4	1.1	0.3	0.0	0.0	0.0	0.0
Span	400.0	369.0	366.0	3.0	400.0	400.0	0.0	0.0

Multi Point Calibration

Ref Value(ppb)	Analyzer Disp.(ppb)			Output Difference		
	NOx	NO	NO ₂	Diff(ppb)	% Diff	Abs (%) Diff
0.0	0.3	0.2	0.1	0.20	0.001	0.05
100.0	101.2	99.8	1.4	-0.20	-0.002	0.20
200.0	200.3	199.7	0.6	-0.30	-0.002	0.15
400.0	399.8	399.5	0.3	-0.50	-0.001	0.13
Average Diff (%)						0.13



Calibrate by:

[Signature]

Approved by:

[Signature]



Thai Environmental Technic Limited
บริษัท เทคนิคสิ่งแวดล้อมไทย จำกัด

NOx Analyzer Calibration Report

Calibrate Date : 9-Oct-24
Analyzer Type : NOx
Brand : Teledyne
Model : 200 E
Serial Number : 481 (No.37)
Range : 500 ppb

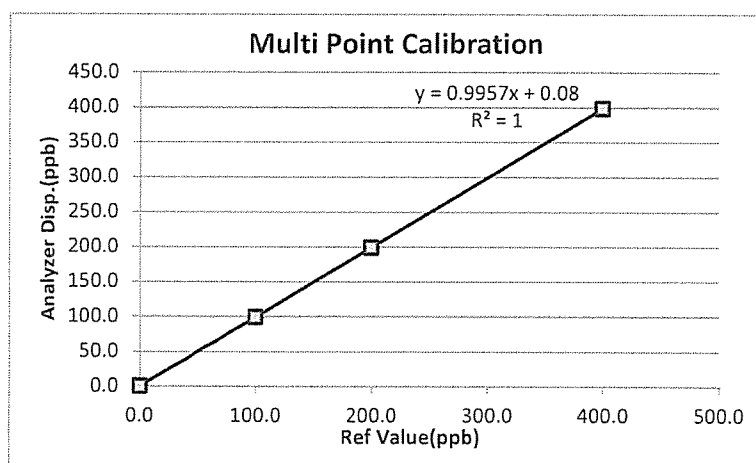
Temperature (°C) : 25 °C
Barometer (mmHg) : 760.0
Humidity (50±15 %) : 50.0%RH
Dilutor : API M700 S/N 625
Zero Air : API M701 S/N 1926
Standard gas : A00917 SK

Calibration of Span

Supply Gas	Ref Value(ppb)	Before of Span.(ppb)			After of Span.(ppb)			% diff of Span
		NOx	NO	NO ₂	NOx	NO	NO ₂	
Zero	0.0	4.6	4.1	0.5	0.0	0.0	0.0	0.0
Span	400.0	377.0	378.0	-1.0	400.0	400.0	0.0	0.0

Multi Point Calibration

Ref Value(ppb)	Analyzer Disp.(ppb)			Output Difference		
	NOx	NO	NO ₂	Diff(ppb)	% Diff	Abs (%) Diff
0.0	0.3	0.4	-0.1	0.40	0.001	0.10
100.0	99.5	99.3	0.2	-0.70	-0.007	0.70
200.0	199.3	199.1	0.2	-0.90	-0.005	0.45
400.0	399.4	398.5	0.9	-1.50	-0.004	0.38
Average Diff (%)						0.41



Calibrate by:

[Signature]

Approved by:

[Signature]

Certificate Of Analysis
Special Gases Mixture

Customer Details

Name:	Address:	Customer Tag No.:
Thai Environmental Technic Limited.	1/6 Soi Ramkhamhaeng 45, Sapansoong, Khet Saphan Sung, Bangkok 10240	-

Certificate Details

Number:	2500/23	Date of Issue:	18-Sep-2023	Expiry date:	18-Sep-2027
Material Details					
Production Order:	90179846	Material Code:	608400-SK-44	Cylinder No.:	D636157
Gas content:	5.520 M ³	Filling pressure:	145 bar	Valve:	CGA 660 SS
Cylinder Owner:	LINDE	Cylinder Material:	Spectra seal	Cylinder Size:	40 L

Laboratory Report

Analytical Result

Component	Nominal Concentration	Analysis Result ¹	Uncertainty ²	Method of Analysis ³	Assay Date
Sulphur Dioxide In Nitrogen	40.0 ppm	41.1 ppm	± 1% relative	(6) I-PB-352	8-Sep & 18-Sep-23

Reference Standard used in Assay

Reference Standard	Cylinder number	Concentration	Expiry date:
Sulphur Dioxide In Nitrogen	BOC1506295G	25.35 ± 0.25 ppm	9-Jun-2024

Analytical Instruments used in Assay

Instrument/Make/Model	Analytical Principle	Last Multipoint Calibration
FTIR Spectrometers Nicolet iS50	FTIR-SO2	6-Sep-2023

Recommend usage condition

Minimum utilization: 5% of actual content or before expire date whichever comes first.
Storage condition: Keep in well ventilation and secure area.

Comments

When reordering, please quote the material number

Note:

1. All results expressed in this report are on mole/mole basis, unless otherwise specified. The Assay of this Standard has been performed in accordance with the EPA Traceability Protocol EPA-600/R-12/531 for the Assay and Certification of Gaseous Calibration Standards using procedure G1
2. The reported expanded uncertainty is based on a standard uncertainty multiplied by a coverage factor k=2, providing a level of confidence of approximately 95%. The measurement of this material is traceable to the SI through the reference gas standard which is traceable to Swiss National Standard of Mass or other recognised national metrology institutes.
3. (1) Gas Chromatography, (2) Paramagnetic Oxygen Analyzer, (3) Electrochemical Oxygen Analyzer, (4) Electrochemical Moisture Analyzer, (5) Total Hydrocarbon Analyzer, (6) Other - Specified

Sukanya Parinyasontorn

Signatory for and on behalf of Linde (Thailand) Co., Ltd.

Page 1 of 1

This report shall not be reproduced except in full

PB-002/F006

Iss:L/2, 01 August 2023

บริษัท ลินด์ (ประเทศไทย) จำกัด (มหาชน)

ทะเบียนบริษัทเลขที่ 0107537000785

ชั้น 15 บางนาทาวเวอร์ เอ 2/3 หมู่ 14 ถนนบางนา-ตราด กม. 6.5 ต.บางแก้ว

อ.บางพลี จ.สมุทรปราการ 10540 โทรศัพท์ (66) 2338-6100 โทรสาร (66) 2338-6333

โรงงานเวลโกรว์: 105 หมู่ 5 ต.บางสนธิ์ อ.บางปะกง จ.ฉะเชิงเทรา 24180

โทรศัพท์ (66) 38.570-479-93

โทรสาร (66) 38.570-323

Linde (Thailand) Public Company Limited

Plc. Registration no. 0107537000785

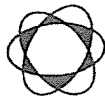
15th Floor, Bangna Tower A, 2/3 Moo 14, Bangna Trad KM. 6.5 Road, Bangkaew

Bangplee, Samutprakarn 10540, Tel (66) 2338-6100 Fax (66) 2338-6333

Wellgrow Plant : 105 Moo 5, T.Bangsamak, A.Bangpakong, Chachoengsao 24180

Thailand, Tel (66) 38.570-479-93

Fax (66) 38.570-323



Thai Environmental Technic Limited
บริษัท เทคนิคสิ่งแวดล้อมไทย จำกัด

Analyzer Calibration Report

Calibrate Date 15-Oct-24
Analyzer Type SO₂
Brand API
Model 100E
Serial Number 1488 (No. 13)
Range 500 ppb

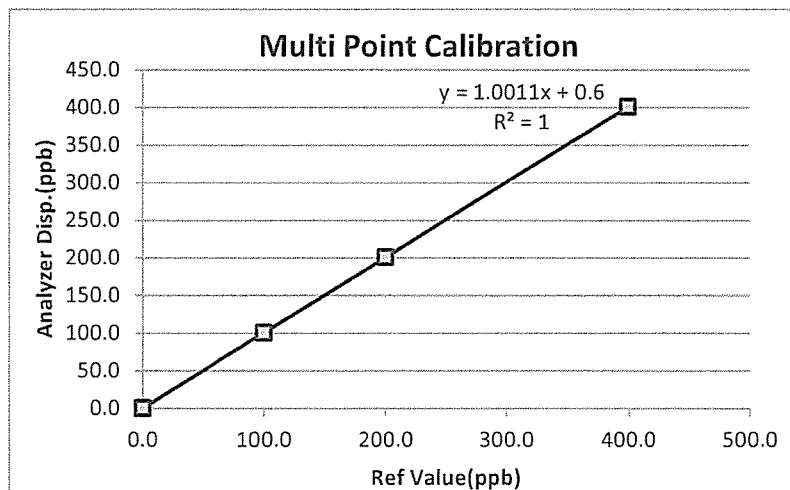
Temperature (°C) : 25°C
Barometer (mmHg) : 760.0
Humidity (50±15 %) : 50.0 %RH
Dilutor : API M700 S/N 625
Zero Air : API M701 S/N 1926
Standard gas : D636157

Calibration of Span

Supply Gas	Ref Value(ppb)	Before of Span.(ppb)	After of Span.(ppb)	Abs% diff of Span
Zero	0.0	2.8	0.0	0.0
Span	400.0	370.0	400.0	0.0

Multi Point Calibration

Ref Value(ppb)	Analyzer Disp.(ppb)	Output Difference		
		Diff (ppb)	Percent Diff	Abs Percent Diff
0.0	0.4	0.4	0.00	0.10
100.0	101.0	1.0	0.01	1.00
200.0	200.8	0.8	0.00	0.40
400.0	401.0	1.0	0.00	0.25
Average Diff (%)				0.55




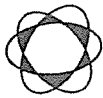
Calibrate by:

Approved by:

แก้ไขครั้งที่ : 00

วันที่อนุมัติ 02/09/15

เลขที่แบบฟอร์ม : QF-QP16-06



Thai Environmental Technic Limited
บริษัท เทคโนโลยีสิ่งแวดล้อมไทย จำกัด

Analyzer Calibration Report

Calibrate Date : 4-Oct-24
Analyzer Type : SO₂
Brand : Teledyne
Model : 100 E
Serial Number : 1412 (No. 22)
Range : 500 ppb

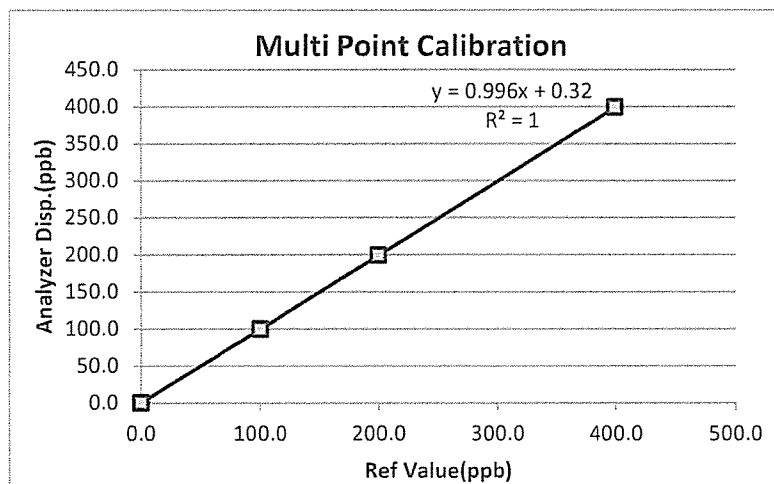
Temperature (°C) : 25°C
Barometer (mmHg) : 759.8
Humidity (50±15 %) : 50.0 %RH
Dilutor : API M700 S/N 625
Zero Air : API M701 S/N 1926
Standard gas : D636157

Calibration of Span

Supply Gas	Ref Value(ppb)	Before of Span.(ppb)	After of Span.(ppb)	Abs% diff of Span
Zero	0.0	1.7	0.0	0.0
Span	400.0	401.0	400.0	0.0

Multi Point Calibration

Ref Value(ppb)	Analyzer Disp.(ppb)	Output Difference		
		Diff (ppb)	Percent Diff	Abs Percent Diff
0.0	0.4	0.4	0.00	0.10
100.0	99.9	-0.1	0.00	0.10
200.0	199.4	-0.6	0.00	0.30
400.0	398.8	-1.2	0.00	0.30
Average Diff (%)				0.20



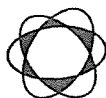
Calibrate by:

Approved by:

แก้ไขครั้งที่ : 00

วันที่อนุมัติ 02/09/15

เลขที่แบบฟอร์ม : QF-QP16-06



Thai Environmental Technic Limited
บริษัท เทคนิกลิ่งแวดล้อมไทย จำกัด

Analyzer Calibration Report

Calibrate Date 25-Sep-24
Analyzer Type SO₂
Brand Teledyne
Model 100 E
Serial Number 062 (No. 23)
Range 500 ppb

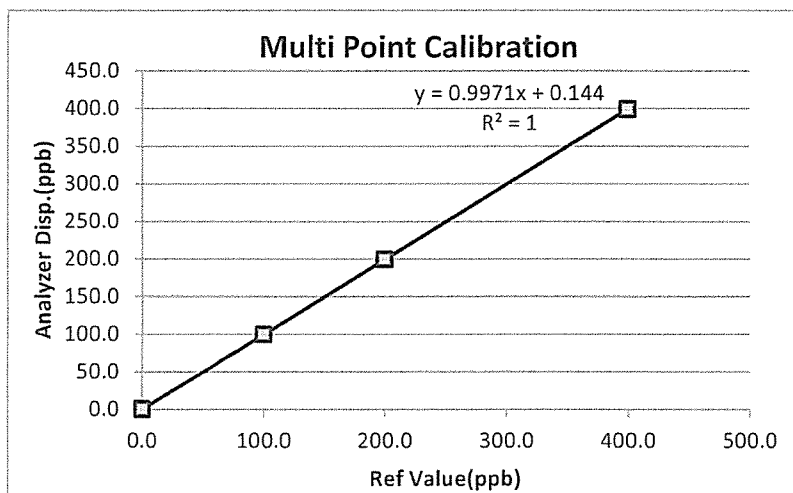
Temperature (°C) : 25°C
Barometer (mmHg) : 758.2
Humidity (50±15 %) : 52.0 %RH
Dilutor : API M700 S/N 625
Zero Air : API M701 S/N 1926
Standard gas : D636157

Calibration of Span

Supply Gas	Ref Value(ppb)	Before of Span.(ppb)	After of Span.(ppb)	Abs% diff of Span
Zero	0.0	5.8	0.0	0.0
Span	400.0	429.0	400.0	0.0

Multi Point Calibration

Ref Value(ppb)	Analyzer Disp.(ppb)	Output Difference		
		Diff (ppb)	Percent Diff	Abs Percent Diff
0.0	0.3	0.3	0.00	0.09
100.0	99.7	-0.3	0.00	0.30
200.0	199.4	-0.6	0.00	0.30
400.0	399.1	-0.9	0.00	0.22
Average Diff (%)				0.23



Calibrate by:

Approved by:

แก้ไขครั้งที่ : 00

วันที่อนุมัติ 02/09/15

เลขที่แบบฟอร์ม : QF-QP16-06



THAI METEOROLOGICAL DEPARTMENT

4353 Sukhumvit, Bangna, Bangkok 10260 Tel. 081-454-2804, 0-2399-0469

Calibration Certificate

Issued by : Calibration & Test Section : Meteorological Instruments Bureau

Date of Issue 17 October, 2024

Certification No. 349/24

Page : 1 of 2

Object : Wind speed and wind direction

Manufacturer : Davis Instruments Inc.

Type : Vantage VUE Model No. : 6250EU

ID No. : No.18

Serial No. : Display E110124A077 Transmitter E110124A078

Customer : Thai Environmental Technic Limited.

1/6 Soi Ramkhamhaeng 145,

Khwaeng/Khet Saphan Sung, Bangkok 10240.

Calibration Condition : Temperature 25.1 °C Barometric Pressure 1008.1 hPa

NATIONAL STANDARD WIND TUNNEL :

: Micromanometer Theodor Friedrichs FC014 Serial No. 9310119


: HOOK GAGE NO 1425 Pitot Tube Theodor Friedrichs Type 0800.0000 serial 9023


N.I.S.T. Test Reference Number 731/241460 : Standard Velocity at 20 - 30 m/sec


: Ultrasonic Anemometer Model DA-650-3TV (sensor TR-90AH)

Serial Number 110730029 (sensor 120629586)

JAPAN QUALITY ASSURANCE ORGANIZATION : Standard Velocity at 0 - 20 m/sec

Calibrated by : 
Mr. Watcharapol Subwat
Mechanical Engineer

Signed: 
Mr. Pisood Promsut





THAI METEOROLOGICAL DEPARTMENT

4353 Sukhumvit, Bangna, Bangkok 10260 Tel. 081-454-2804,0-2399-0469

The Result of Calibration

Certification No. 349/24

17 October, 2024

Page : 2 of 2

Standard Ultrasonic Anemometer m/sec	HOOK GAGE NO. 1425			TESTED ANEMOMETER	
	Pressure inches H2O	Vacumm inches H2O	Velocity m/sec	Velocity m/sec	Correction m/sec
1.00	-	-	-	0.4	0.60
3.02	-	-	-	2.2	0.82
5.00	-	-	-	4.5	0.50
7.00	-	-	-	6.3	0.70
9.02	-	-	-	8.5	0.52
11.01	-	-	-	10.3	0.71
13.01	-	-	-	12.5	0.51
15.01	-	-	-	14.7	0.31
17.02	-	-	-	16.5	0.52
20.02	-	-	-	19.7	0.32


Wind Aloft Plotting Board.	
US.DEPARTMENT OF COMMERCE WEATHER BUREAU	
WIND DIRETION	TESTED WIND DIRECTION
0	0
90	90
180	180
270	270

Calibrated by :

Watcharapol

Mr. Watcharapol Subwat
Mechanical Engineer

Calibration & Test Section
Meteorological Instruments Bureau





THAI METEOROLOGICAL DEPARTMENT

4353 Sukhumvit, Bangna, Bangkok 10260 Tel. 081-454-2804, 0-2399-0469

Calibration Certificate

Issued by : Calibration & Test Section : Meteorological Instruments Bureau

Date of Issue 17 January, 2024

Certification No. 049/24

Page : 1 of 2

Object : Wind speed and wind direction

Manufacturer : Davis Instruments Inc.

Type : Weather Wizard II

Serial No. : W21110A55 ID No. : No.29

Customer : Thai Environmental Technic Limited.
1/6 Soi Ramkhamhaeng 145,
Khwaeng/Khet Saphan Sung, Bangkok 10240.

Calibration Condition : Temperature 25.1 °C Barometric Pressure 1013.6 hPa

NATIONAL STANDARD WIND TUNNEL :

: Micromanometer Theodor Friedrichs FC014 Serial No. 9310119

: HOOK GAGE NO 1425 Pitot Tube Theodor Friedrichs Type 0800.0000 serial 9023

N.I.S.T. Test Reference Number 731/241460 : Standard Velocity at 20 - 30 m/sec

: Ultrasonic Anemometer Model DA-650-3TV (sensor TR-90AH)

Serial Number 110730029 (sensor 120629586)

JAPAN QUALITY ASSURANCE ORGANIZATION : Standard Velocity at 0 - 20 m/sec

Calibrated by :

Watchapol

Mr. Watchapol Subwat

Mechanical Engineer


Signed :

Pisood
Mr. Pisood Promsut

(Authorised Signatory)

for the Chief

Sub-Standard Instrument





THAI METEOROLOGICAL DEPARTMENT

4353 Sukhumvit, Bangna, Bangkok 10260 Tel. 081-454-2804,0-2399-0469

The Result of Calibration

Certification No. 049/24

17 January, 2024

Page : 2 of 2

Standard Ultrasonic Anemometer m/sec	HOOK GAGE NO. 1425			TESTED ANEMOMETER	
	Pressure	Vacumm	Velocity	Velocity	Correction
	inches H2O	inches H2O	m/sec	m/sec	m/sec
1.00	-	-	-	0.9	0.10
3.02	-	-	-	2.7	0.32
5.00	-	-	-	4.9	0.10
7.00	-	-	-	6.5	0.50
9.02	-	-	-	8.9	0.12
11.01	-	-	-	10.5	0.51
13.01	-	-	-	12.7	0.31
15.01	-	-	-	14.5	0.51
17.02	-	-	-	16.7	0.32
20.02	-	-	-	19.5	0.52


Wind Aloft Plotting Board.	
US.DEPARTMENT OF COMMERCE WEATHER BUREAU	
WIND DIRETION	TESTED WIND DIRECTION
0	0
90	90
180	180
270	270

Calibrated by :

Watchapol

Mr. Watchapol Subwat
Mechanical Engineer

Calibration & Test Section
Meteorological Instruments Bureau





THAI METEOROLOGICAL DEPARTMENT

4353 Sukhumvit, Bangna, Bangkok 10260 Tel. 081-454-2804, 0-2399-0469

Calibration Certificate

Issued by : Calibration & Test Section : Meteorological Instruments Bureau

Date of Issue 17 January, 2024

Certification No. 046/24

Page : 1 of 2

Object : Wind speed and wind direction

Manufacturer : Davis Instruments Inc.

Type : Weather Wizard III

Serial No. : WC21014A92 ID No. : No.17

Customer : Thai Environmental Technic Limited.
1/6 Soi Ramkhamhaeng 145,
Khwaeng/Khet Saphan Sung, Bangkok 10240.

Calibration Condition : Temperature 25.1 °C Barometric Pressure 1015.1 hPa

NATIONAL STANDARD WIND TUNNEL :

: Micromanometer Theodor Friedrichs FC014 Serial No. 9310119

: HOOK GAGE NO 1425 Pitot Tube Theodor Friedrichs Type 0800.0000 serial 9023

N.I.S.T. Test Reference Number 731/241460 : Standard Velocity at 20 - 30 m/sec

: Ultrasonic Anemometer Model DA-650-3TV (sensor TR-90AH)
Serial Number 110730029 (sensor 120629586)

JAPAN QUALITY ASSURANCE ORGANIZATION : Standard Velocity at 0 - 20 m/sec

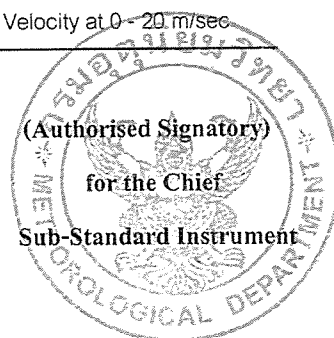
Calibrated by :

Mr. Watcharapol Subwat

Mechanical Engineer

Signed :

Mr. Pisood Promsut





THAI METEOROLOGICAL DEPARTMENT

4353 Sukhumvit, Bangna, Bangkok 10260 Tel. 081-454-2804, 0-2399-0469

The Result of Calibration

Certification No. 046/24

17 January, 2024

Page : 2 of 2

Standard Ultrasonic Anemometer m/sec	HOOK GAGE NO. 1425			TESTED ANEMOMETER	
	Pressure inches H2O	Vacumm inches H2O	Velocity m/sec	Velocity m/sec	Correction m/sec
1.00	-	-	-	0.4	0.60
3.02	-	-	-	2.2	0.82
5.00	-	-	-	4.5	0.50
7.00	-	-	-	6.3	0.70
9.02	-	-	-	8.5	0.52
11.01	-	-	-	10.3	0.71
13.01	-	-	-	12.5	0.51
15.01	-	-	-	14.5	0.51
17.02	-	-	-	16.5	0.52
20.02	-	-	-	19.5	0.52

Wind Aloft Plotting Board.	
US.DEPARTMENT OF COMMERCE WEATHER BUREAU	
WIND DIRETION	TESTED WIND DIRECTION
0	0
90	90
180	180
270	270

Calibrated by :

Watcharapol

Mr. Watcharapol Subwat

Mechanical Engineer





THAI ENVIRONMENTAL TECHNIC LIMITED
บริษัท เทคโนโลยีสิ่งแวดล้อมไทย จำกัด

CONTROL UNIT CALIBRATION

(Metric units , mm)

Date **7-Feb-24**

	Initial	Final	Average	
Barometric press, Pb	759.10	759.50	759.30	mmHg

Dry Gas Meter Data

Console No. **M50-06**

Metering System ID

DGM Number **604**

DGM Model **SK25EX**

Reference Dry Gas Meter Data

Serial No. **913428**

Model. **S-110**

Correction factor(Yr) **1.0209**

Last Calibration Data **26-May-23**

Orifice manometer setting ΔH mm H2O	Ref .	DGM	Temperature (° C)				Time min	DGM Correction factor (Y)	ΔH@ mm H2O
	DMG	Volume V _m Liters	Ref DGM T _r	Dry Gas Meter					
	Volume V _r Liters			Inlet T _i T _o	Avg T _m				
15.00	100.00	100.01	28.00	28.00	29.00	28.50	8.36	1.0210	46.0144
25.00	100.00	99.98	28.00	28.00	29.00	28.50	6.49	1.0203	46.2635
50.00	100.00	99.76	28.00	28.00	29.00	28.50	4.58	1.0201	46.1911
80.00	100.00	99.47	28.00	28.00	29.00	28.50	3.59	1.0201	45.5396
100.00	100.00	99.21	28.00	28.00	29.00	28.50	3.23	1.0209	46.1689

Average **1.0205** **46.0355**

Dued Date of Calibrate **8-Feb-25**

Calibrated by :

Approved :

Note: For Calibration Factor Y, the ratio of the reading of the calibration meter to the dry gas meter, acceptable tolerance of individual values from the average is ± 0.02 .

Note: For $\Delta H@$, Orifice pressure differential that equates to 0.75cfm (0.0212m³/min) at standard temperature and pressure, acceptable tolerance of individual values from the average is ± 0.2 inches (5.1mm)H₂O.



TECHNOLOGY PROMOTION ASSOCIATION (THAILAND-JAPAN)
CORPORATE SERVICES 3: EQUIPMENT CALIBRATION AND TESTING SERVICES
534/4 PATTANAKARN ROAD SOI 18, SUANLUANG, SUANLUANG, BANGKOK 10250
TEL. 0-2717-3000-24 FAX. 0-2719-9484



Certificate of Calibration

Certificate No. : 24P896

Page : 1 of 2

Equipment : Humidity/Barometer/Temp.
Manufacturer: Lutron
Model : PHB-318
Serial No.: B011412
ID No.: NO.5

This certificate may not be reproduced other than in full,
except with the prior written approval of the head of
Corporate Services 3: Equipment Calibration and Testing Services.

Condition As-Received: Used Item

Received Date: 12 March 2024

Calibration Date: 15 March 2024

Reference: 2403-0381DSC

Submitted by: Thai Environmental Technic Limited

Ambient Temperature: (23 ± 2) °C

Relative Humidity: (50 ± 15) %

1/6 Soi Ramkhamhaeng 145, Khwaeng/Khet Saphan Sung,
Bangkok 10240

Atmospheric Pressure: 1012 mbar

Procedure used: The calibration was conducted by direct comparison method against Pressure Measuring Instruments Standard according to calibration procedure CP-P10, using " DKD-R 6-1 ; Calibration of Pressure Gauges " as a guidelines.

Condition of this result of calibration

1. Reference standards instruments :

<u>Instrument</u>	<u>Model</u>	<u>Serial No.</u>	<u>Certificate No.</u>	<u>Due Date</u>
1) Standard Barometer	DPI142	1422505046	MP-0094-23	03 May 2024

2. This result of calibration was made on requested at the point specified by customer.

3. Scale and conversion factor is 1 kPa = 7.50062 mmHg

4. This result of calibration instrument was in absolute pressure.

5. This instrument was used clean air as pressure media.

6. This instrument was installed in vertical orientation and center of the device was used as the reference level.

7. The certificate is valid only to the item calibrated on date and place of calibration.

8. This Certification is traceable to the International System of Unit maintained through:-

-National Institute of Metrology Thailand (NIMT)

Calibrated by : Suksan Khankaew
Issue Date : 18 March 2024

Approved Signatory :

Attapol P.
[] Phalinee Prabpaipal
[] Sura Suwannasri
[x] Attapol Panurach

B 0337434



Cert.No.: 24P896

Page: 2 of 2

Result of calibration:- Without adjustment

Range : 730 mmHg to 770 mmHg

Function:- Absolute Pressure Measurement

Resolution : 0.1 mmHg

Increasing Pressure

Applied Pressure (mmHg)	729.90	739.90	749.89	759.89	769.89
UUC* Indication (mmHg)	730.5	740.5	750.5	760.5	770.5
Error (mmHg)	0.60	0.60	0.61	0.61	0.61

Decreasing Pressure

Applied Pressure (mmHg)	769.89	759.89	749.89	739.90	729.90
UUC* Indication (mmHg)	770.5	760.5	750.5	740.5	730.5
Error (mmHg)	0.61	0.61	0.61	0.60	0.60

The uncertainty of measurement was ± 0.12 mmHg

* UUC = Unit Under Calibration

The reported uncertainty of measurement was based on a standard uncertainty multiplied by a coverage factor $k = 2$, providing a level of confidence of approximately 95 %.

-o0o-

Atapol P.

a 1206581



TECHNOLOGY PROMOTION ASSOCIATION (THAILAND-JAPAN)
CORPORATE SERVICES 3: EQUIPMENT CALIBRATION AND TESTING SERVICES
534/4 PATTANAKARN ROAD SOI 18, SUANLUANG, SUANLUANG, BANGKOK 10250
TEL. 0-2717-3000-24 FAX. 0-2719-9484



Certificate of Calibration

Certificate No. : 24T1976

Page : 1 of 2

Equipment : Digital Thermometer With Sensor

Manufacturer: Digicon

Model : DP-52

Serial No.: I.210094

ID No.: NO.5

Condition As-Received: Used Item

Received Date: 01 November 2024

Calibration Date: 07 November 2024
to 13 November 2024

Reference: 2411-0025DSC

Submitted by: Thai Environmental Technic Limited

Ambient Temperature: (25 ± 3) °C

Relative Humidity: (50 ± 20) %

This certificate may not be reproduced other than in full,
except with the prior written approval of the head of
Corporate Services 3: Equipment Calibration and Testing Services.

1/6 Soi Ramkhamhaeng 145, Khwaeng/Khet Saphan Sung,
Bangkok 10240

Procedure used: Calibration were conducted using in-house calibration procedure CP-T01 according to comparison with Industrial Platinum Resistance Thermometer (IPRT) into liquid bath temperature controller and comparison with Standard Thermocouple (Type R/S) into high temperature furnace.
The temperature scale used was based on ITS-90.

Condition of this result of calibration

1.Reference standards instruments :

<u>Instrument</u>	<u>Model</u>	<u>Serial No.</u>	<u>Certificate No.</u>	<u>Due Date</u>
1) Digital Thermometer	1529	A66176	23I1395	11 Dec 2024
2) Industrial Platinum Resistance Thermometer	5627	739435	23I1395	11 Dec 2024
3) Digital Thermometer	1529	A4B760	24I1073	27 Sep 2025
4) Industrial Platinum Resistance Thermometer	5627	824302	24I1073	27 Sep 2025
5) Standard Thermocouple Probe (Type S)	5650-20	9569	TT-0065-24	18 Apr 2025
6) Digital Multimeter	DMM6500	4587715	24EH31	04 Nov 2025

2.The certificate is valid only to the item calibrated on date and place of calibration.

3.This Certification is traceable to the International System of Unit maintained through:-

- Technology Promotion Association (Thailand-Japan), NSC-ONSC Accredited No. Calibration 0008
- National Institute of Metrology (Thailand), NSC-ONSC Accredited No. Calibration 0144

Calibrated by : Sataporn Mulkammee
Issue Date : 19 November 2024

Approved Signatory :

[] Phalinee Prabpaipal
[] Chatchawan Khunpiluek
[✓] Wanlop Larpkern



Cert. No.: 24T1976

Page.: 2 of 2

Result of Calibration:-

Without Adjustment

Function: Temperature measurement for Channel T1

This equipment was connected with Thermocouple Type K ID No. No.5

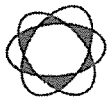
Dimension of probe : Diameter 8 mm., Length 1030 mm. Sheath material : Stainless Steel

<u>Immersion</u>	<u>Standard</u>	<u>UUC*</u>		<u>Uncertainty</u>
<u>Depth</u>	<u>Temperature</u>	<u>Reading</u>	<u>Error</u>	<u>of Measurement</u>
(mm.)	(°C)	(°C)	(°C)	(±°C)
180	200.0035	200.2	0.1965	0.72
180	400.0055	399.4	-0.6055	1.4
180	599.98	601.5	1.52	3.1

UUC* : Unit Under Calibration

The reported uncertainty of measurement was based on standard uncertainty multiplied by a coverage factor $k = 2$, providing a level of confidence of approximately 95%.

-o0o-



Thai Environmental Technic Limited
บริษัท เทคนิสิ่งแวดล้อมไทย จำกัด

Portable Gas Calibration Report

Manufacturer : B-instruments
Instrument Model : 4500-S
Instrument serial no. : 2178
Instrument ID : 8

Date of Calibration: 3-Jan-24
Ambient Condition
Temperature (23±5 °C) : 25.0 °C
Humidity (55±15 % RH) : 50.0 % RH
Barometer (mmHg) : 759.5 mmHg

Standard gas References

Standard gas	Cylinder No.	Traceability	Due date
Oxygen (O ₂)	36232	Linde	June 26, 2031
Nitric Oxide(NO)	D824463	Linde	June 5, 2026
	D824524	Linde	August 22, 2025
Sulfer Dioxide (SO ₂)	D824500	Linde	October 11, 2024
	D271305	Linde	October 11, 2024
Carbon Monoxide(CO)	D824500	Linde	October 11, 2024
	D271305	Linde	October 11, 2024

Calibration Results

Parameter	Standard gas	Reading	Actual Error	Test Limit	Results
O ₂ (%vol)	0.0	0.0	0.0	±0.2 % vol	PASS
	14.0	14.0	0.0		
NO (ppm)	0.0	0.0	0.0	±5.0 ppm 0...100 ppm ±5% measured Value 101....5000 ppm	PASS
	198.0	198.0	0.0		
	392.0	392.0	0.0		
SO ₂ (ppm)	0.0	0.0	0.0		PASS
	406.0	407.0	1.0		
	804.0	805.0	1.0		
CO (ppm)	0.0	0.0	0.0		PASS
	404.0	405.0	1.0		
	793.0	796.0	3.0		

Calibrate by:

Approved by:



บริษัท เทคโนโลยีสิ่งแวดล้อมไทย จำกัด

Personal Pump Calibration Report

Equipment Type : Personal Air Sampler

Equipment Range : 0.1-7.0 l/min

Calibration Range : 0.1-4.0 V/min

Calibration Type : Drycal

Calibration S/N : 4491

[illegible]

Calibration Date 28 / 08 / 67

Calibration By เก๋ต๊อด

Remark : Uncertainty Type A = $\sigma = \frac{SD}{\sqrt{n}}$

: SD = Standard deviation

$$\bar{X} = \text{Mean}$$



Thai Environmental Technic Limited
บริษัท เทคนิคสิ่งแวดล้อมไทย จำกัด

Personal Pump Calibration Report

Equipment Type : Personal Air Sampler

Equipment Range : 0.1-7.0 l/min

Calibration Range : 0.1-4.0 l/min

Calibration Type : Drycal

Calibration S/N : 4491

Item	Personal Pump S/N	Hi Flow/ Low Flow	ครั้งที่ 1	ครั้งที่ 2	ครั้งที่ 3	Average	Uncertainty
1.	20140605001	2.0	1.9960	1.9970	1.9980	1.9970	±0.0026
2.	20151102096	2.0	1.9960	1.9970	1.9970	1.9960	±0.0026
3.	20151102093	2.5	2.4970	2.4980	2.4990	2.4980	±0.0017
4.	20120103046	2.5	2.4980	2.4990	2.4990	2.4980	±0.0010

Calibration Date 19 / 11 / 67

Calibration By เกษรพร กอ

Remark : Uncertainty Type A = $\sigma = \frac{SD}{\sqrt{n}}$

: SD = Standard deviation

: \bar{X} = Mean



TECHNOLOGY PROMOTION ASSOCIATION (THAILAND-JAPAN)
CORPORATE SERVICES 3: EQUIPMENT CALIBRATION AND TESTING SERVICES
534/4 PATTANAKARN ROAD SOI 18, SUANLUANG, SUANLUANG BANGKOK 10250
TEL.0-2717-3000-29 FAX.0-2719-9484



Certificate of Calibration

Cert.No.: 24MM273

Page.: 1 of 3

Equipment : Electronic Balance

Manufacturer : Mettler Toledo

Model : XP205DR

Serial No. : 1129273885

ID No. : Ins-LAB-035

Submitted by : Thai Environmental Technic Limited
1/6 Soi Ramkhamhaeng 145,
Khwaeng/Khet Saphan Sung,
Bangkok 10240

Location : Balance Room

Received order : 09 April 2024
Calibration Date : 10 April 2024
Ambient Temperature : 15 °C to 40 °C
Relative Humidity : 30 % to 90 %

Calibrated by : Khit Ruttanaprapachai

Approved by :

Kunchit

Approved Signatory

- () Ponpan Paipim
() Suwit Imjai
(✓) Kunchit Promprat

Issue Date :

12 April 2024

The Uncertainties are for a confidence probability of approximately 95%

This certificate may not be reproduced other than in full, except with the prior written
Approval of the head of Corporate Services 3 : Equipment Calibration and Testing Services.



Equipment : Electronic Balance

Condition As-Received : Used Item

Reference : 2404-0113OC-15

Cert.No.: 24MM273

Page: 2 of 3

Procedure used :-

Calibration were conducted using in-house calibration procedure CP-OB01 based on UKAS LAB 14 according to direct measurement method against standard weight.

Condition of this result of calibration

1. Reference standard instruments:-

<u>Instruments</u>	<u>Model</u>	<u>Serial No.</u>	<u>ID No.</u>	<u>Test report No.</u>	<u>Due date</u>
1) Standard Weight Set (E2)	15884	-	70RC138	MM-0020-23	30 Jan 2025

2. This certificate is valid only to the item calibrated on date and place of calibration.

3. This result of calibration was made on requested at the point specified by customer.

4. This certificate is not certified for any commercial transaction.

5. This certification is traceable to the International System of Unit.

Result of calibration () Without Adjustment (*) After Adjustment by Internal Calibration.

Range capacity : 0 g to 81 g **Resolution** 0.00001 g
81 g to 220 g **Resolution** 0.0001 g

Before Adjustment :

<u>Applied Weight</u> (g)	<u>Balance Reading</u> (g)	<u>Correction</u> (g)	<u>Measurement Uncertainty</u> (± mg)	<u>Coverage Factor</u> (k)
80	79.99997	+0.00003	0.15	2
200	199.9998	+0.0002	0.29	2

After Adjustment :

1. Determination of the standard deviation of weighing machine (n = 10)

<u>Applied Weight</u> (g)	<u>Standard Deviation of Reading (g)</u>
80	0.000016
200	0.00005



Equipment : Electronic Balance
 Condition As-Received : Used Item
 Reference : 2404-0113OC-15

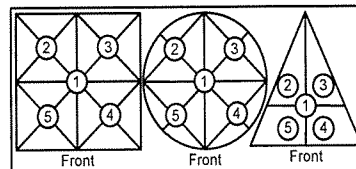
Cert.No.: 24MM273

Page: 3 of 3

Result of calibration

2. Effect of off center loading

A mass of 100 g was placed at various positions on the pan.
 The weighing machine reading error obtained is given in the table



Maximum difference between
 off-center and central loading
 (g)
 0.0001

Position 1 (g)	Position 2 (g)	Position 3 (g)	Position 4 (g)	Position 5 (g)
+0.0001	+0.0001	0.0000	0.0000	+0.0002

3. Departure from nominal value

Applied Weight (g)	Balance Reading (g)	Correction (g)	Measurement Uncertainty (\pm mg)	Coverage Factor (k)
Unload	0.00000	0.00000	0.028	2.28
0.01	0.00999	+0.00001	0.029	2.28
0.05	0.04999	+0.00001	0.029	2.23
1	0.99999	+0.00001	0.030	2.17
2	1.99999	+0.00001	0.030	2.15
5	4.99999	+0.00001	0.034	2.09
10	10.00000	0.00000	0.036	2.06
20	19.99999	+0.00001	0.045	2
50	49.99999	+0.00001	0.080	2
80	79.99999	+0.00001	0.15	2
200	199.9998	+0.0002	0.29	2

The reported uncertainty of measurement was based on a standard uncertainty multiplied by a coverage factor k , providing a level of confidence of approximately 95 %.

-o0o-



THAILAND INSTITUTE OF SCIENTIFIC AND TECHNOLOGICAL RESEARCH (TISTR)

Request No. 21-67/0566

MTC No. EEL. BP. 1/0867

CALIBRATION CERTIFICATE

Submitted by : THAI ENVIRONMENTAL TECHNIC LIMITED.

Address : 1/6 Soi Ramkhamhaeng 145, Khwaeng/Khet Saphansung, Bangkok, 10240, Thailand.

Calibrated at : Electrical and Electronic Standards Laboratory, Industrial Metrology and Testing Service Centre.
Soi 1C, Bangpoo Industrial Estate, Sukhumvit Rd., Muang, Samutprakan 10280.

Instrument Calibrated :

Description : Sound Calibrator

Manufacturer : Tenmars

Model : TM-100

Serial No. : 180501628

Ambient Environment

Temperature : $(23 \pm 3) ^\circ\text{C}$

Relative Humidity : $(50 \pm 15) \%$

Ambient Pressure : $(101.325 \pm 1.500) \text{ kPa}$

- Standards used :
1. Digital Function Synthesizer NF Electronic DF-193A S/N 122037.
 2. Measuring Amplifier Bruel&Kjaer 2636 S/N 1537484.
 3. Programmable Attenuator Tamagawa TPA-303A S/N OF 2214.
 4. Digital Multimeter Agilent 34401A S/N MY44005560.
 5. Pressure Transmitter Vaisala PTB202AD S/N T0650001.
 6. Audio Analyzer Panasonic VP-7722A S/N 041477D122.
 7. Condenser Microphone B&K 4180 S/N 2633526.

Calibration Procedure: CP-102-04 based on IEC 60942-2003. The sound pressure level of instrument was measured by standard microphone using an insert voltage technique.

This instrument has been calibrated against standards maintained at Electrical and Electronic Standards Laboratory (EEL), which are traceable to the International System of Units through the National Institute of Metrology (Thailand).

The information on actual reading is attached herewith and the uncertainty limits quoted refer to the measured values only.

Date of Receipt : 1 Aug. 2024

Date of Calibration : 13 Aug. 2024

1 / 3

The results relate only to the items tested/calibrated or value assigned.

Advertising the Report/Certificate and publicity of the results except in full are prohibited unless written permission is obtained from the governor of TISTR.

FM.BL.MTC.002 Rev.5

Head Office

35 Mu 3 Tambon Khlong Ha, Amphoe Khlong Luang,
Changwat Pathumthani 12120, Thailand
Tel. (66) 0 2577 9036
Fax. (66) 0 2577 9009

Office/Laboratory

668 Mu 2 Tambon Bangpoomai, Amphoe Muang Samutprakan,
Changwat Samutprakan 10280, Thailand
Tel. (66) 0 2323 1672-80 ext. 115, 116
(66) 08 3219 9440
E-mail : mtc@tistr.or.th Website : www.tistr.or.th

Office

196 Phahonyothin Road, Ladyao, Chatuchak,
Bangkok 10900, Thailand
Tel. (66) 0 2579 1121-30 ext. 5219, 5225, 5217
(66) 08 1889 6827

THAILAND INSTITUTE OF SCIENTIFIC AND TECHNOLOGICAL RESEARCH (TISTR)

Request No. 21-67/0566

MTC No. EEL. BP. 1/0867

The reported expanded uncertainty is based upon a standard uncertainty multiplied by a coverage factor $k = 2$, providing a level of confidence of approximately 95%.

Nominal Output of Unit Under Test = 94 dB re 20 μ Pa at 1000 Hz

Acoustic Output in dB re 20 μ Pa , Corrected to Reference Conditions : 101.325 kPa , 23.0°C and 50 %RH

1. Sound Pressure Level

Standard Microphone Type	Measured Sound Pressure Level (dB)	Deviated value (dB)	Uncertainty (dB)	Tolerance limit IEC60942:2003 Class 2
1/2 inch Bruel&Kjaer 4180	94.58	0.58	± 0.10	± 0.75 dB

2. Frequency

Standard Microphone Type	Measured Frequency (Hz)	Deviated value (Hz)	Uncertainty (Hz)	Tolerance limit IEC60942:2003 Class 2
1/2 inch Bruel&Kjaer 4180	990.7	-9.3	± 1.5	$\pm 2.0\%$

3. Total distortion

Standard Microphone Type	Measured Total distortion (%)	Uncertainty (%)	Tolerance limit IEC60942:2003 Class 2
1/2 inch Bruel&Kjaer 4180	1.74	± 0.50	$\pm 4.0\%$

Note : 1. No adjustment.

2. The calibrator pressure correction was not included.

3. The microphone volume correction was not included.

Date of Calibration : 13 Aug. 2024

2 / 3

The results relate only to the items tested/calibrated or value assigned.
Advertising the Report/Certificate and publicity of the results except in full are prohibited unless written permission is obtained from the governor of TISTR.

FM.BL.MTC.002 Rev.4

Head Office

35 Mu 3 Tambon Khlong Ha, Amphoe Khlong Luang,
Changwat Pathumthani 12120, Thailand
Tel. (66) 0 2577 9000
Fax. (66) 0 2577 9009
E-mail : rumpai@tistr.or.th Website:www.tistr.or.th

Office/Laboratory

Soi 1C, Bangpoo Industrial Estate, Sukhumvit Road,
Amphoe Muang, Changwat Samutprakan 10280, Thailand
Tel. (66) 0 2323 1672-80 ext. 115, 116
Fax. (66) 0 2323 9165
E-mail : mtc@tistr.or.th

Office

196 Phahonyothin Road, Chatuchak, Bangkok 10900,
Thailand
Tel. (66) 0 2579 1121-30 ext. 5219, 5225, 5217
Fax. (66) 0 2579 8592
E-mail : sumalee@tistr.or.th



THAILAND INSTITUTE OF SCIENTIFIC AND TECHNOLOGICAL RESEARCH (TISTR)

Request No. 21-67/0566

MTC No. EEL. BP. 1/0867

Nominal Output of Unit Under Test = 114 dB re 20 μ Pa at 1000 Hz

Acoustic Output in dB re 20 μ Pa, Corrected to Reference Conditions : 101.325 kPa, 23.0 °C and 50 %RH

1. Sound Pressure Level

Standard Microphone Type	Measured Sound Pressure Level (dB)	Deviated value (dB)	Uncertainty (dB)	Tolerance limit IEC60942:2003 Class 2
1/2 inch Bruel&Kjaer 4180	114.61	0.61	± 0.10	± 0.75 dB

2. Frequency

Standard Microphone Type	Measured Frequency (Hz)	Deviated value (Hz)	Uncertainty (Hz)	Tolerance limit IEC60942:2003 Class 2
1/2 inch Bruel&Kjaer 4180	985.9	-14.1	± 1.5	$\pm 2.0\%$

3. Total Distortion

Standard Microphone Type	Measured Total Distortion (%)	Uncertainty (%)	Tolerance limit IEC60942:2003 Class 2
1/2 inch Bruel&Kjaer 4180	3.00	± 0.70	$\pm 4.0\%$

Note : 1. No adjustment.

2. The calibrator pressure correction was not included.

3. The microphone volume correction was not included.

Calibrated by :

(Mr. Weerachai Deechaiyae)

Approved by :

(Mr. Prawate Kluaypa)
Director
Electrical and Electronic Standards Laboratory
Industrial Metrology and Testing Service Centre

Date of Calibration : 13 Aug. 2024

Date of Issue : 15 Aug. 2024

Ref : 2011267080102854001

End of Certificate

3 / 3

The results relate only to the items tested/calibrated or value assigned.

Advertising the Report/Certificate and publicity of the results except in full are prohibited unless written permission is obtained from the governor of TISTR.

FM.BL.MTC.002 Rev.5

Head Office

35 Mu 3 Tambon Khlong Ha, Amphoe Khlong Luang,
Changwat Pathumthani 12120, Thailand
Tel. (66) 0 2577 9036
Fax. (66) 0 2577 9009

Office/Laboratory

668 Mu 2 Tambon Bangpoomai, Amphoe Muang Samutprakan,
Changwat Samutprakan 10280, Thailand
Tel. (66) 0 2323 1672-80 ext. 115, 116
(66) 08 3219 9440
E-mail : mtc@tistr.or.th Website : www.tistr.or.th

Office

196 Phahonyothin Road, Ladyao, Chatuchak,
Bangkok 10900, Thailand
Tel. (66) 0 2579 1121-30 ext. 5219, 5225, 5217
(66) 08 1889 6827



SCARLET | TECH



Certificate of Calibrator


for ST-120 Sound Calibrator

No. 20231221J143

Name of Product Sound Calibrator
Type ST-120
Serial Number ST120C0263E
Specification Class 1
Date 2023/12/21

Tested by

Jim Lin



1. Outside : OK
2. Sound Pressure Level : 93.97 dB ; 114.03 dB
3. Frequency : 998.30 Hz
4. Distortion : 1.15 % ; 1.35 %

Environment conditions :

Air temperature : 18 °C
Relative humidity : 62 %
Static pressure : 101.9 kPa

Scarlet Tech Co., Ltd.

4F-3, No. 347, HePing E Rd, 2nd Sec, DaAn District, Taipei City 106, Taiwan
E-mail: info@scarlet.com.tw www.scarlet-tech.com



THAILAND INSTITUTE OF SCIENTIFIC AND TECHNOLOGICAL RESEARCH (TISTR)

Request No. 21-66/0632

MTC No. EEL. BP. 28/0866

CALIBRATION CERTIFICATE

Submitted by : THAI ENVIRONMENTAL TECHNIC LIMITED.

Address : 1/6 Soi Ramkhamhaeng 145, Khwaeng/Khet Saphansung, Bangkok, 10240, Thailand.

Calibrated at : Electrical and Electronic Standards Laboratory, Industrial Metrology and Testing Service Centre.
: Soi 1C, Bangpoo Industrial Estate, Sukhumvit Rd., Muang, Samutprakan 10280.

Instrument Calibrated :

Description : Sound Calibrator

Manufacturer : Digicon

Model : Tenmars

Serial No. : 180501628

Ambient Environment

Temperature : $(23 \pm 3) ^\circ\text{C}$

Relative Humidity : $(50 \pm 15) \%$

Ambient Pressure : $(101.325 \pm 1.500) \text{ kPa}$

- Standards used :**
1. Digital Function Synthesizer NF Electronic DF-193A S/N 122037.
 2. Measuring Amplifier Bruel&Kjaer 2636 S/N 1537484.
 3. Programmable Attenuator Tamagawa TPA-303A S/N OF 2214.
 4. Digital Multimeter Agilent 34401A S/N MY44005560.
 5. Pressure Transmitter Vaisala PTB202AD S/N T0650001.
 6. Audio Analyzer Panasonic VP-7722A S/N 041477D122.
 7. Condenser Microphone B&K 4180 S/N 2633526.

Calibration Procedure: CP-102-04 based on IEC 60942-2003. The sound pressure level of instrument was measured by standard microphone using an insert voltage technique.

This instrument has been calibrated against standards maintained at Electrical and Electronic Standards Laboratory (EEL), which are traceable to the International System of Units through the National Institute of Metrology (Thailand).

The information on actual reading is attached herewith and the uncertainty limits quoted refer to the measured values only.

Date of Receipt : 10 Aug. 2023

Date of Calibration : 16 Aug. 2023

1/3

The results relate only to the items tested/calibrated or value assigned.

Advertising the Report/Certificate and publicity of the results except in full are prohibited unless written permission is obtained from the governor of TISTR.

FM.BL.MTC.002 Rev.4

Head Office
35 Mu 3 Tambon Khlong Ha, Amphoe Khlong Luang,
Changwat Pathumthani 12120, Thailand
Tel. (66) 0 2577 9000
Fax. (66) 0 2577 9009
E-mail : rumpai@tistr.or.th Website:www.tistr.or.th

Office/Laboratory
Soi 1C, Bangpoo Industrial Estate, Sukhumvit Road,
Amphoe Muang, Changwat Samutprakan 10280, Thailand
Tel. (66) 0 2323 1672-80 ext. 115, 116
Fax. (66) 0 2323 9165
E-mail : mtc@tistr.or.th

Office
196 Phahonyothin Road, Chatuchak, Bangkok 10900,
Thailand
Tel. (66) 0 2579 1121-30 ext. 5219, 5225, 5217
Fax. (66) 0 2579 8592
E-mail : sumalee@tistr.or.th

THAILAND INSTITUTE OF SCIENTIFIC AND TECHNOLOGICAL RESEARCH (TISTR)

Request No. 21-66/0632

MTC No. EEL. BP. 28/0866

The reported expanded uncertainty is based upon a standard uncertainty multiplied by a coverage factor $k = 2$, providing a level of confidence of approximately 95%.

Nominal Output of Unit Under Test = 94 dB re 20 μ Pa at 1000 Hz

Acoustic Output in dB re 20 μ Pa , Corrected to Reference Conditions : 101.325 kPa , 23.0°C and 50 %RH

1. Sound Pressure Level

Standard Microphone Type	Measured Sound Pressure Level (dB)	Deviated value (dB)	Uncertainty (dB)	Tolerance limit IEC60942:2003 Class 2
1/2 inch Bruel&Kjaer 4180	94.45	0.45	± 0.10	± 0.75 dB

2. Frequency

Standard Microphone Type	Measured Frequency (Hz)	Deviated value (Hz)	Uncertainty (Hz)	Tolerance limit IEC60942:2003 Class 2
1/2 inch Bruel&Kjaer 4180	991.4	-8.6	± 1.5	$\pm 1.0\%$

3. Total distortion

Standard Microphone Type	Measured Total distortion (%)	Uncertainty (%)	Tolerance limit IEC60942:2003 Class 2
1/2 inch Bruel&Kjaer 4180	1.40	± 0.50	$\pm 3.0\%$

Note : 1. No adjustment.

2. The calibrator pressure correction was not included.

3. The microphone volume correction was not included.

Date of Calibration : 16 Aug. 2023

2 / 3 ✓

The results relate only to the items tested/calibrated or value assigned.
Advertising the Report/Certificate and publicity of the results except in full are prohibited unless written permission is obtained from the governor of TISTR.

FM.BL.MTC.002 Rev.4

Head Office
35 Mu 3 Tambon Khlong Ha, Amphoe Khlong Luang,
Changwat Pathumthani 12120, Thailand
Tel. (66) 0 2577 9000
Fax. (66) 0 2577 9009
E-mail : rumpai@tistr.or.th Website:www.tistr.or.th

Office/Laboratory
Soi 1C, Bangpoo Industrial Estate, Sukhumvit Road,
Amphoe Muang, Changwat Samutprakan 10280, Thailand
Tel. (66) 0 2323 1672-80 ext. 115, 116
Fax. (66) 0 2323 9165
E-mail : mtc@tistr.or.th

Office
196 Phahonyothin Road, Chatuchak, Bangkok 10900,
Thailand
Tel. (66) 0 2579 1121-30 ext. 5219, 5225, 5217
Fax. (66) 0 2579 8592
E-mail : sumalee@tistr.or.th

THAILAND INSTITUTE OF SCIENTIFIC AND TECHNOLOGICAL RESEARCH (TISTR)

Request No. 21-66/0632

MTC No. EEL. BP. 28/0866

Nominal Output of Unit Under Test = 114 dB re 20 μ Pa at 1000 Hz

Acoustic Output in dB re 20 μ Pa, Corrected to Reference Conditions : 101.325 kPa, 23.0 °C and 50 %RH

1. Sound Pressure Level

Standard Microphone Type	Measured Sound Pressure Level (dB)	Deviated value (dB)	Uncertainty (dB)	Tolerance limit IEC60942:2003 Class 2
1/2 inch Bruel&Kjaer 4180	114.28	0.28	± 0.10	± 0.75 dB

2. Frequency

Standard Microphone Type	Measured Frequency (Hz)	Deviated value (Hz)	Uncertainty (Hz)	Tolerance limit IEC60942:2003 Class 2
1/2 inch Bruel&Kjaer 4180	986.9	-13.1	± 1.5	$\pm 2.0\%$

3. Total Distortion


Standard Microphone Type	Measured Total Distortion (%)	Uncertainty (%)	Tolerance limit IEC60942:2003 Class 2
1/2 inch Bruel&Kjaer 4180	3.14	± 0.70	$\pm 4.0\%$

Note : 1. No adjustment.

2. The calibrator pressure correction was not included.

3. The microphone volume correction was not included.

Calibrated by :


.....
(Mr. Weerachai Deechaiyae)

Approved by :


.....
(Mr. Prawate Kluaypa)
Director

Electrical and Electronic Standards Laboratory

Industrial Metrology and Testing Service Centre

Date of Calibration : 16 Aug. 2023

Date of Issue : 21 Aug. 2023

Ref : 2011266081003103001

End of Certificate

3 / 3

The results relate only to the items tested/calibrated or value assigned.

Advertising the Report/Certificate and publicity of the results except in full are prohibited unless written permission is obtained from the governor of TISTR.

FM.BL.MTC.002 Rev.4

Head Office

35 Mu 3 Tambon Khlong Ha, Amphoe Khlong Luang,
Changwat Pathumthani 12120, Thailand
Tel. (66) 0 2577 9000
Fax. (66) 0 2577 9009
E-mail : rumpai@tistr.or.th Website: www.tistr.or.th

Office/Laboratory

Soi 1C, Bangpoo Industrial Estate, Sukhumvit Road,
Amphoe Muang, Changwat Samutprakan 10280, Thailand
Tel. (66) 0 2323 1672-80 ext. 115, 116
Fax. (66) 0 2323 9165
E-mail : mtc@tistr.or.th

Office

196 Phahonyothin Road, Chatuchak, Bangkok 10900,
Thailand
Tel. (66) 0 2579 1121-30 ext. 5219, 5225, 5217
Fax. (66) 0 2579 8592
E-mail : sumalee@tistr.or.th



Thai Environmental Technic Limited
บริษัท เทคโนโลยีสิ่งแวดล้อมไทย จำกัด

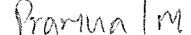
Sound Level Meter Calibration Report

Equipment Type : Sound Level Meter
Calibrator : TENMARS Sound Calibrator TM-100
Standard : IEC 60942
Accuracy : 94.0 ±0.3 dB and 114.0±0.5 dB
Frequency : at 1,000 Hz ±1%
Calibrator Serial NO. : 180501628

Calibration Date : 1-Aug-2024
Barometric pressure (mmHg) : 759.0 mmHg
Temperature (23±3)°C : 25.00 °C
Relative Humidity(50±15 %) : 50.0 % RH
Dued Date of Calibrate : 31-Aug-2024

Item	Instrument Calibrated			Reference Acoustic dB	Before Adjust				After Adjust ± dB	Deviation ± dB	Result Calibrate
	Brand	Model	Serial NO.		ครั้งที่ 1	ครั้งที่ 2	ครั้งที่ 3	เฉลี่ย			
68	ACO	6236	222036	94.0	94.0	94.0	94.0	94.0	94.0	0.0	PASS
				114.0	113.9	113.9	113.9	113.9			
69	ACO	6236	222037	94.0	94.0	94.0	94.0	94.0	94.0	0.0	PASS
				114.0	114.0	114.0	114.0	114.0			
70	ACO	6236	222038	94.0	94.1	94.1	94.1	94.1	94.0	0.1	PASS
				114.0	114.1	114.1	114.1	114.1			
71	ACO	6236	222039	94.0	94.0	94.0	94.0	94.0	94.0	0.0	PASS
				114.0	114.0	114.0	114.0	114.0			
72	ACO	6236	222040	94.0	94.1	94.1	94.1	94.1	94.0	0.1	PASS
				114.0	114.1	114.1	114.1	114.1			
74	ACO	6236	222245	94.0	94.0	94.0	94.0	94.0	94.0	0.0	PASS
				114.0	114.0	114.0	114.0	114.0			

Calibration By : 

Approve by : 



Thai Environmental Technic Limited
บริษัท เทคโนโลยีสิ่งแวดล้อมไทย จำกัด

Sound Level Meter Calibration Report

Equipment Type : Sound Level Meter
Calibrator : SCARLET ST-120
Standard : IEC 60942:2017 CLASS1
Accuracy : 94.0 ±0.3 dB and 114.0±0.5 dB
Frequency : at 1,000 Hz ±1%
Calibrator Serial NO. : ST120C0263E

Calibration Date : 1-Aug-2024
Barometric pressure (mmHg) : 759.0 mmHg
Temperature (23±3)°C : 25.00 °C
Relative Humidity(50±15 %) : 50.0 % RH
Dued Date of Calibrate : 31-Aug-2024

Item	Instrument Calibrated			Reference Acoustic dB	Before Adjust				After Adjust ± dB	Deviation ± dB	Result Calibrate
	Brand	Model	Serial NO.		ครั้งที่ 1	ครั้งที่ 2	ครั้งที่ 3	เฉลี่ย			
78	SCARLET	ST-11D	820390	94.0	94.0	94.0	94.0	94.0	94.0	0.0	PASS
				114.0	114.0	114.0	114.0	114.0			
79	SCARLET	ST-11D	820391	94.0	94.1	94.1	94.1	94.1	94.0	0.1	PASS
				114.0	114.1	114.1	114.1	114.1			
80	SCARLET	ST-11D	820392	94.0	94.0	94.0	94.0	94.0	94.0	0.0	PASS
				114.0	114.0	114.0	114.0	114.0			
81	SCARLET	ST-11D	820393	94.0	94.0	94.0	94.0	94.0	94.0	0.0	PASS
				114.0	114.0	114.0	114.0	114.0			
82	SCARLET	ST-11D	820394	94.0	94.1	94.1	94.1	94.1	94.0	0.1	PASS
				114.0	114.1	114.1	114.1	114.1			
83	SCARLET	ST-11D	820877	94.0	94.0	94.0	94.0	94.0	94.0	0.0	PASS
				114.0	114.0	114.0	114.0	114.0			
84	SCARLET	ST-11D	820878	94.0	94.0	94.0	94.0	94.0	94.0	0.0	PASS
				114.0	114.0	114.0	114.0	114.0			
85	SCARLET	ST-11D	820879	94.0	93.9	93.9	93.9	93.9	94.0	0.1	PASS
				114.0	113.9	113.9	113.9	113.9			
86	SCARLET	ST-11D	821293	94.0	94.1	94.1	94.1	94.1	94.0	0.1	PASS
				114.0	114.1	114.1	114.1	114.1			
87	SCARLET	ST-11D	821294	94.0	94.0	94.0	94.0	94.0	94.0	0.0	PASS
				114.0	114.0	114.0	114.0	114.0			

Calibration By : 

Approve by : 





Sound Level Meter Calibration Report

Equipment Type : Sound Level Meter
Calibrator : SCARLET ST-120
Standard : IEC 60942:2017 CLASS1
Accuracy : 94.0 ±0.3 dB and 114.0 ±0.5 dB
Frequency : at 1,000 Hz ±1%
Calibrator Serial NO. : ST120C0263E

Calibration Date : 1-Aug-2024
Barometric pressure (mmHg) : 759.0 mmHg
Temperature (23±3)°C : 25.00 °C
Relative Humidity(50±15 %) : 50.0 % RH
Dued Date of Calibrate : 31-Aug-2024

Item	Instrument Calibrated			Reference Acoustic dB	Before Adjust				After Adjust ± dB	Deviation ± dB	Result Calibrate
	Brand	Model	Serial NO.		ครั้งที่ 1	ครั้งที่ 2	ครั้งที่ 3	เฉลี่ย			
88	SCARLET	ST-11D	821295	94.0	94.0	94.0	94.0	94.0	94.0	0.0	PASS
				114.0	114.0	114.0	114.0	114.0			
89	SCARLET	ST-11D	821296	94.0	94.0	94.0	94.0	94.0	94.0	0.0	PASS
				114.0	114.0	114.0	114.0	114.0			
90	SCARLET	ST-11D	821298	94.0	94.1	94.1	94.1	94.1	94.0	0.1	PASS
				114.0	114.1	114.1	114.1	114.1			
91	SCARLET	ST-11D	821299	94.0	94.0	94.0	94.0	94.0	94.0	0.0	PASS
				114.0	114.0	114.0	114.0	114.0			

Calibration By : 

Approve by : 





Sound Level Meter Calibration Report

Equipment Type : Sound Level Meter
Calibrator : TENMARS Sound Calibrator TM-100
Standard : IEC 60942
Accuracy : 94.0 ± 0.3 dB and 114.0 ± 0.5 dB
Frequency : at 1,000 Hz $\pm 1\%$
Calibrator Serial NO. : 180501628

Calibration Date : 1-Nov-2024
Barometric pressure (mmHg) : 759.0 mmHg
Temperature (23 ± 3)°C : 25.00 °C
Relative Humidity (50 ± 15 %) : 50.0 % RH
Dued Date of Calibrate : 30-Nov-2024

Item	Instrument Calibrated			Reference Acoustic dB	Before Adjust				After Adjust ± dB	Deviation ± dB	Result Calibrate
	Brand	Model	Serial NO.		ครั้งที่ 1	ครั้งที่ 2	ครั้งที่ 3	เฉลี่ย			
21	ACO	6226	070049	94.0	94.2	94.2	94.2	94.2	94.0	0.2	PASS
				114.0	114.0	114.0	114.0	114.0			
23	RION	NL-21	00487676	94.0	93.8	93.8	93.8	93.8	94.0	0.2	PASS
				114.0	113.8	113.8	113.8	113.8			
25	ACO	6226	100098	94.0	94.2	94.2	94.2	94.2	94.0	0.2	PASS
				114.0	114.1	114.1	114.1	114.1			
26	ACO	6226	100099	94.0	94.1	94.1	94.1	94.1	94.0	0.1	PASS
				114.0	114.1	114.1	114.1	114.1			
28	ACO	6226	100101	94.0	94.1	94.1	94.1	94.1	94.0	0.1	PASS
				114.0	114.1	114.1	114.1	114.1			
29	ACO	6226	100102	94.0	93.9	93.9	93.9	93.9	94.0	0.1	PASS
				114.0	113.9	113.9	113.9	113.9			
30	ACO	6226	100106	94.0	94.1	94.1	94.1	94.1	94.0	0.1	PASS
				114.0	114.0	114.0	114.0	114.0			
31	ACO	6226	110098	94.0	93.8	93.8	93.8	93.8	94.0	0.2	PASS
				114.0	113.8	113.8	113.8	113.8			
32	ACO	6226	110105	94.0	93.9	93.9	93.9	93.9	94.0	0.1	PASS
				114.0	114.0	114.0	114.0	114.0			
34	ACO	6226	110099	94.0	94.3	94.3	94.3	94.3	94.0	0.3	PASS
				114.0	114.2	114.2	114.2	114.2			

Calibration By : 

Approve by : 



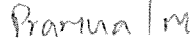
Thai Environmental Technic Limited
บริษัท เทคนิคสิ่งแวดล้อมไทย จำกัด

Sound Level Meter Calibration Report

Equipment Type	: Sound Level Meter	Calibration Date	: 1-Nov-2024
Calibrator	: TENMARS Sound Calibrator TM-100	Barometric pressure (mmHg)	: 759.0 mmHg
Standard	: IEC 60942	Temperature (23±3)°C	: 25.00 °C
Accuracy	: 94.0 ±0.3 dB and 114.0±0.5 dB	Relative Humidity(50±15 %)	: 50.0 % RH
Frequency	: at 1,000 Hz ±1%	Dued Date of Calibrate	: 30-Nov-2024
Calibrator Serial NO.	: 180501628		

Item	Instrument Calibrated			Reference Acoustic dB	Before Adjust				After Adjust ± dB	Deviation ± dB	Result Calibrate
	Brand	Model	Serial NO.		ครั้งที่ 1	ครั้งที่ 2	ครั้งที่ 3	เฉลี่ย			
46	ACO	6236	112029	94.0	94.0	94.0	94.0	94.0	94.0	0.0	PASS
				114.0	114.0	114.0	114.0	114.0			
48	ACO	6236	152074	94.0	94.1	94.1	94.1	94.1	94.0	0.1	PASS
				114.0	114.0	114.0	114.0	114.0			
49	ACO	6236	152075	94.0	94.1	94.1	94.1	94.1	94.0	0.1	PASS
				114.0	114.1	114.1	114.1	114.1			
50	ACO	6236	152076	94.0	93.9	93.9	93.9	93.9	94.0	0.1	PASS
				114.0	114.0	114.0	114.0	114.0			
51	ACO	6236	152077	94.0	94.0	94.0	94.0	94.0	94.0	0.0	PASS
				114.0	113.9	113.9	113.9	113.9			
52	ACO	6226	150142	94.0	94.2	94.2	94.2	94.2	94.0	0.2	PASS
				114.0	114.1	114.1	114.1	114.1			
53	ACO	6226	160095	94.0	94.1	94.1	94.1	94.1	94.0	0.1	PASS
				114.0	114.0	114.0	114.0	114.0			
54	ACO	6226	160096	94.0	94.0	94.0	94.0	94.0	94.0	0.0	PASS
				114.0	113.9	113.9	113.9	113.9			
55	ACO	6226	160097	94.0	94.1	94.1	94.1	94.1	94.0	0.1	PASS
				114.0	114.1	114.1	114.1	114.1			
56	ACO	6226	160098	94.0	94.1	94.1	94.1	94.1	94.0	0.1	PASS
				114.0	114.1	114.1	114.1	114.1			

Calibration By : 

Approve by : 



Thai Environmental Technic Limited
บริษัท เทคโนโลยีสิ่งแวดล้อมไทย จำกัด


Sound Level Meter Calibration Report

Equipment Type : Sound Level Meter
Calibrator : TENMARS Sound Calibrator TM-100
Standard : IEC 60942
Accuracy : 94.0 ±0.3 dB and 114.0 ±0.5 dB
Frequency : at 1,000 Hz ±1%
Calibrator Serial NO. : 180501628

Calibration Date : 1-Nov-2024
Barometric pressure (mmHg) : 759.0 mmHg
Temperature (23±3)°C : 25.00 °C
Relative Humidity(50±15 %) : 50.0 % RH
Dued Date of Calibrate : 30-Nov-2024

Item	Instrument Calibrated			Reference Acoustic dB	Before Adjust				After Adjust ± dB	Deviation ± dB	Result Calibrate
	Brand	Model	Serial NO.		ครั้งที่ 1	ครั้งที่ 2	ครั้งที่ 3	เฉลี่ย			
68	ACO	6236	222036	94.0	94.0	94.0	94.0	94.0	94.0	0.0	PASS
				114.0	114.0	114.0	114.0	114.0			
69	ACO	6236	222037	94.0	94.1	94.1	94.1	94.1	94.0	0.1	PASS
				114.0	114.0	114.0	114.0	114.0			
70	ACO	6236	222038	94.0	94.0	94.0	94.0	94.0	94.0	0.0	PASS
				114.0	114.0	114.0	114.0	114.0			
71	ACO	6236	222039	94.0	94.1	94.1	94.1	94.1	94.0	0.1	PASS
				114.0	114.1	114.1	114.1	114.1			
72	ACO	6236	222040	94.0	94.0	94.0	94.0	94.0	94.0	0.0	PASS
				114.0	114.0	114.0	114.0	114.0			
74	ACO	6236	222245	94.0	94.0	94.0	94.0	94.0	94.0	0.0	PASS
				114.0	114.0	114.0	114.0	114.0			
76	ACO	6236	222247	94.0	94.0	94.0	94.0	94.0	94.0	0.0	PASS
				114.0	114.0	114.0	114.0	114.0			

Calibration By : 

Approve by : 



Thai Environmental Technic Limited
บริษัท เทคนิคสิ่งแวดล้อมไทย จำกัด

Sound Level Meter Calibration Report

Equipment Type : Sound Level Meter
Calibrator : SCARLET ST-120
Standard : IEC 60942:2017 CLASS1
Accuracy : 94.0 ±0.3 dB and 114.0±0.5 dB
Frequency : at 1,000 Hz ±1%
Calibrator Serial NO. : ST120C0263E

Calibration Date : 1-Nov-2024
Barometric pressure (mmHg) : 759.0 mmHg
Temperature (23±3)°C : 25.00 °C
Relative Humidity(50±15 %) : 50.0 % RH
Dued Date of Calibrate : 30-Nov-2024

Item	Instrument Calibrated			Reference Acoustic dB	Before Adjust				After Adjust ± dB	Deviation ± dB	Result Calibrate
	Brand	Model	Serial NO.		ครั้งที่ 1	ครั้งที่ 2	ครั้งที่ 3	เฉลี่ย			
78	SCARLET	ST-11D	820390	94.0	94.0	94.0	94.0	94.0	94.0	0.0	PASS
				114.0	114.0	114.0	114.0	114.0			
79	SCARLET	ST-11D	820391	94.0	94.0	94.0	94.0	94.0	94.0	0.0	PASS
				114.0	114.0	114.0	114.0	114.0			
80	SCARLET	ST-11D	820392	94.0	94.1	94.1	94.1	94.1	94.0	0.1	PASS
				114.0	114.1	114.1	114.1	114.1			
81	SCARLET	ST-11D	820393	94.0	94.1	94.1	94.1	94.1	94.0	0.1	PASS
				114.0	114.1	114.1	114.1	114.1			
82	SCARLET	ST-11D	820394	94.0	93.9	93.9	93.9	93.9	94.0	0.1	PASS
				114.0	113.9	113.9	113.9	113.9			
83	SCARLET	ST-11D	820877	94.0	94.0	94.0	94.0	94.0	94.0	0.0	PASS
				114.0	114.0	114.0	114.0	114.0			
84	SCARLET	ST-11D	820878	94.0	94.0	94.0	94.0	94.0	94.0	0.0	PASS
				114.0	114.0	114.0	114.0	114.0			
85	SCARLET	ST-11D	820879	94.0	94.0	94.0	94.0	94.0	94.0	0.0	PASS
				114.0	114.0	114.0	114.0	114.0			
86	SCARLET	ST-11D	821293	94.0	94.1	94.1	94.1	94.1	94.0	0.1	PASS
				114.0	114.1	114.1	114.1	114.1			
87	SCARLET	ST-11D	821294	94.0	94.0	94.0	94.0	94.0	94.0	0.0	PASS
				114.0	114.0	114.0	114.0	114.0			

Calibration By : 

Approve by : 




Thai Environmental Technic Limited
บริษัท เทคโนโลยีสิ่งแวดล้อมไทย จำกัด

Sound Level Meter Calibration Report

Equipment Type	: Sound Level Meter	Calibration Date	: 1-Nov-2024
Calibrator	: SCARLET ST-120	Barometric pressure (mmHg)	: 759.0 mmHg
Standard	: IEC 60942:2017 CLASS1	Temperature (23±3)°C	: 25.00 °C
Accuracy	: 94.0 ±0.3 dB and 114.0±0.5 dB	Relative Humidity(50±15 %)	: 50.0 % RH
Frequency	: at 1,000 Hz ±1%	Dued Date of Calibrate	: 30-Nov-2024
Calibrator Serial NO.	: ST120C0263E		

Item	Instrument Calibrated			Reference Acoustic dB	Before Adjust				After Adjust ± dB	Deviation ± dB	Result Calibrate
	Brand	Model	Serial NO.		ครั้งที่ 1	ครั้งที่ 2	ครั้งที่ 3	เฉลี่ย			
88	SCARLET	ST-11D	821295	94.0	94.0	94.0	94.0	94.0	94.0	0.0	PASS
				114.0	114.0	114.0	114.0	114.0			
89	SCARLET	ST-11D	821296	94.0	94.0	94.0	94.0	94.0	94.0	0.0	PASS
				114.0	114.0	114.0	114.0	114.0			
90	SCARLET	ST-11D	821298	94.0	94.0	94.0	94.0	94.0	94.0	0.0	PASS
				114.0	114.0	114.0	114.0	114.0			
91	SCARLET	ST-11D	821299	94.0	94.0	94.0	94.0	94.0	94.0	0.0	PASS
				114.0	114.0	114.0	114.0	114.0			

Calibration By : 

Approve by : 




TECHNOLOGY PROMOTION ASSOCIATION (THAILAND-JAPAN)
CORPORATE SERVICES 3: EQUIPMENT CALIBRATION AND TESTING SERVICES
534/4 PATTANAKARN ROAD SOI 18, SUANLUANG, SUANLUANG BANGKOK 10250
TEL.0-2717-3000-29 FAX.0-2719-9484



Certificate of Calibration

Cert.No.: 24CHO573

Page.: 1 of 2

Equipment : pH Meter
Manufacturer : Horiba
Model : F-71G
Serial No. : V3B1F8H3
ID No. : Ins-LAB-025
Condition As-Received: Used Item
Received Date : 30 October 2024
Calibration Date : 31 October 2024
Reference : 2410-0784OC-1
Submitted by : Thai Environmental Technic Limited
1/6 Soi Ramkhamhaeng 145,
Khwaeng/Khet Saphan Sung,
Bangkok 10240
Calibration Place : Laboratory (Thai Environmental Technic Limited)
Ambient Temperature : (26.1 to 25.8) °C (On-Site)
Relative Humidity : (58.6 to 64.2) % (On-Site)
Calibration Procedure : In - house method :
- CP-OCH2 by direct measurement with DC voltage
standard and direct measurement with
certified reference material (CRM)
Calibrated by : Saithip Meangmai
Approved by : 
Approved Signatory
() Unnopphol Harachai
(✓) Ponpan Paipim
() Saithip Meangmai
Issue Date : 2 November 2024

The Uncertainties are for a confidence probability of approximately 95%

This certificate may not be reproduced other than in full, except with the prior written
Approval of the head of Corporate Services 3 : Equipment Calibration and Testing Services.



Cert.No.: 24CHO573

Page.: 2 of 2

Condition of this calibration result

1. Reference Standard Instrument

<u>Instrument</u>	<u>Serial No.</u>	<u>ID No.</u>	<u>Cert. No.</u>	<u>Due Date</u>
1) Document Process Calibrator	46530031	130RC098	24E3004	12 Sep 2025
2) Digital Thermometer	307901	70RC137	24I973	01 Sep 2025

- This Certification is traceable to SI Through Technology Promotion Association (Thailand - Japan)

2. Certified Reference Materials : The measurement results are traceable to SI through CPA chem Ltd.,
ANSI-ASQ National Accreditation Board, Accredited No. AR-1835

<u>Buffer Solution</u>	<u>Manufacturer</u>	<u>Lot No.</u>	<u>Exp. date</u>
pH 4.008	CPA chem	1034203	27 Sep 2026
pH 6.876	CPA chem	1005301	15 June 2026
pH 9.174	CPA chem	1005302	15 June 2025

3. This certificate is valid only to the item calibrated on date and place of calibration.

Calibration Results**Function : mV Measurement****Performing standard curve by Document Process Calibrator at pH (4,7,10)**

Unit Under Calibration	Nominal Value	Standard Voltage Input	Actual Reading		Uncertainty of Measurement (\pm mV)	Coverage factor <i>k</i>
	pH	mV	mV	pH		
pH Meter S/N.: V3B1F8H3	4.000	177.48	177.5	4.000	0.058	2.00
	6.860	8.28	8.3	6.860	0.058	2.00
	7.000	0.00	0.0	7.000	0.058	2.00
	9.180	-128.97	-128.9	9.180	0.058	2.00
	10.000	-177.48	-177.4	10.000	0.058	2.00

Function : pH Measurement**Performing three buffers standard curve by using buffer nominal pH (4,7,9)**

Unit Under Calibration	Standard pH Buffer Solution	Actual pH Reading	Actual mV Reading (mV)	Uncertainty of pH Measurement (\pm)	Coverage factor <i>k</i>
pH Electrode S/N.: 9X2E0223	4.008	4.007	167.0	0.0048	2.00
	6.876	6.855	-0.3	0.0065	2.00
	9.174	9.158	-136.6	0.0096	2.00

The reported uncertainty of measurement was based on a standard uncertainty multiplied by a coverage factor *k*, providing a level of confidence of approximately 95 %.

-o0o-



TECHNOLOGY PROMOTION ASSOCIATION (THAILAND-JAPAN)
CORPORATE SERVICES 3 : EQUIPMENT CALIBRATION AND TESTING SERVICES

534/4 PATTANAKARN ROAD SOI 18, SUANLUANG, SUANLUANG BANGKOK 10250

TEL. 0-2717-3000-29 FAX. 0-2719-9484

Cert.No.: 24CH140

Page.: 1 of 2

Certificate of Calibration

Equipment :	Conductivity Meter
Manufacturer :	Horiba
Model :	ES-71
Serial No. :	D66G0003
ID No. :	No.3
Condition As-Received:	Used Item
Received Date :	26 January 2024
Calibration Date :	29 January 2024
Reference :	2401-0902DSC-1
Submitted by :	Thai Environmental Technic Limited 1/6 Soi Ramkhamhaeng 145, Khwaeng/Khet Saphan Sung, Bangkok 10240
Ambient Temperature :	(25 ± 2.5) °C
Relative Humidity :	(50 ± 15) %
Calibration Procedure:	In -house method : - CP-CH6 : based on direct measurement with reference material (RM)

Calibrated by : Walalak Sirithean

Approved by :

Warakorn

Approved Signatory

- () Saithip Meangmai
(✓) Warakorn Lerngagtrakul
() Ponpan Paipim

Issue Date :

6 February 2024

The Uncertainties are for a confidence probability of approximately 95%.

This certificate may not be reproduced other than in full, except with the prior written approval of the head of Calibration and Testing Equipment Services.

A 0012884



Cert.No.: 24CH140

Page.: 2 of 2

Condition of this result of calibration

1. Reference Standard Instrument :-

<u>Instrument</u>	<u>Serial No.</u>	<u>ID No.</u>	<u>Certificate No.</u>	<u>Due date</u>
1) Thermometer	9549224	130RC003	231435	10 Apr 2024

- This Certification is traceable to SI Throught Technology Promotion Association (Thailand - Japan)

2. Certified Reference Materials :-

- Conductivity calibration solution, Thermo Scientific (Traceable to NIST)

<u>Conductivity Solution</u>	<u>Manufacturer</u>	<u>Lot No.</u>	<u>Exp. date</u>
84 μ S/cm	Thermo Scientific	193/02	12 May 2024
1.413 mS/cm	Thermo Scientific	392/01	30 Sep 2025
12.88 mS/cm	Thermo Scientific	351/01	03 Sep 2024

- Control Conductivity calibration solution temperature by Water bath (25 ± 0.1) $^{\circ}$ C

3. This certificate is valid only to the item calibrated on date and place of calibration.

Calibration results

Function : Conductivity Measurement

(*) After Adjustment at 1.413 mS/cm

Conductivity Electrode Serial No.: 9C6E0212

Standard Conductivity Solution	Before Adjustment UUC* Reading	After Adjustment UUC* Reading	Uncertainty of Measurement (\pm)	Coverage factor <i>k</i>
84 μ S/cm	90.6 μ S/cm	88.0 μ S/cm	4.3 μ S/cm	2.00
1.413 mS/cm	1.422 mS/cm	1.413 mS/cm	0.015 mS/cm	2.00
12.88 mS/cm	12.54 mS/cm	12.50 mS/cm	0.14 mS/cm	2.00

Remark : - UUC* = Unit Under Calibration

The reported uncertainty of measurement was based on a standard uncertainty multiplied by a coverage factor *k*, providing a level of confidence of approximately 95 %.

-o0o-

Warakorn

a 1201045



TECHNOLOGY PROMOTION ASSOCIATION (THAILAND-JAPAN)
CORPORATE SERVICES 3: EQUIPMENT CALIBRATION AND TESTING SERVICES
534/4 PATTANAKARN ROAD SOI 18, SUANLUANG, SUANLUANG BANGKOK 10250
TEL.0-2717-3000-29 FAX.0-2719-9484



Certificate of Calibration

Cert.No.: 24MM272

Page.: 1 of 3

Equipment : Electronic Balance

Manufacturer : Mettler Toledo

Model : AB204

Serial No. : 1116392227

ID No. : Ins-LAB-033

Submitted by : Thai Environmental Technic Limited
1/6 Soi Ramkhamhaeng 145,
Khwaeng/Khet Saphan Sung,
Bangkok 10240

Location : Balance Room

Received order : 09 April 2024
Calibration Date : 10 April 2024
Ambient Temperature : 15 °C to 40 °C
Relative Humidity : 30 % to 90 %

Calibrated by : Khit Ruttanaprapachai

Approved by :

Kunchit

Approved Signatory

- () Ponpan Paipim
() Suwit Imjai
(✓) Kunchit Promprat

Issue Date :

12 April 2024

The Uncertainties are for a confidence probability of approximately 95%

This certificate may not be reproduced other than in full, except with the prior written
Approval of the head of Corporate Services 3 : Equipment Calibration and Testing Services.



Equipment : Electronic Balance
Condition As-Received : Used Item
Reference : 2404-0113OC-14

Cert.No.: 24MM272

Page: 2 of 3

Procedure used :-

Calibration were conducted using in-house calibration procedure CP-OB01 based on UKAS LAB 14 according to direct measurement method against standard weight.

Condition of this result of calibration

1. Reference standard instruments:-

<u>Instruments</u>	<u>Model</u>	<u>Serial No.</u>	<u>ID No.</u>	<u>Test report No.</u>	<u>Due date</u>
1) Standard Weight Set (E2)	15884	-	70RC138	MM-0020-23	30 Jan 2025

2. This certificate is valid only to the item calibrated on date and place of calibration.
3. This result of calibration was made on requested at the point specified by customer.
4. This certificate is not certified for any commercial transaction.
5. This certification is traceable to the International System of Unit.

Result of calibration () Without Adjustment (*) After Adjustment by External Calibration

Range capacity : 0 g to 210 g **Resolution** 0.0001 g

Before Adjustment :

<u>Applied Weight</u>	<u>Balance Reading</u>	<u>Correction</u>	<u>Measurement Uncertainty</u>	<u>Coverage Factor</u>
(g)	(g)	(g)	(± mg)	(k)
100	100.0000	0.0000	0.19	2
200	200.0001	-0.0001	0.30	2

After Adjustment :

1. **Determination of the standard deviation of weighing machine** (n = 10)

<u>Applied Weight</u>	<u>Standard Deviation of Reading (g)</u>
(g)	
100	0.00007
200	0.00008



Equipment : Electronic Balance
Condition As-Received : Used Item
Reference : 2404-0113OC-14

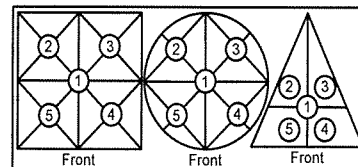
Cert.No.: 24MM272

Page: 3 of 3

Result of calibration

2. Effect of off center loading

A mass of 100 g was placed to various position on the pan.
The weighing machine reading error obtained is given in the table



**Maximum difference between
off-center and central loading**

Position 1 (g)	Position 2 (g)	Position 3 (g)	Position 4 (g)	Position 5 (g)	(g)
0.0000	+0.0001	0.0000	+0.0001	+0.0003	0.0003

3. Departure from nominal value

Applied Weight (g)	Balance Reading (g)	Correction (g)	Measurement Uncertainty (\pm mg)	Coverage Factor (k)
Unload	0.0000	0.0000	0.14	2.11
0.01	0.0101	-0.0001	0.14	2.11
0.1	0.1001	-0.0001	0.14	2.11
0.5	0.5002	-0.0002	0.14	2.11
1	1.0002	-0.0002	0.14	2.11
5	5.0000	0.0000	0.14	2.11
10	10.0001	-0.0001	0.14	2.11
25	25.0000	0.0000	0.15	2.07
50	49.9999	+0.0001	0.15	2.06
100	100.0002	-0.0002	0.19	2
200	200.0002	-0.0002	0.30	2

The reported uncertainty of measurement was based on a standard uncertainty multiplied by a coverage factor k , providing a level of confidence of approximately 95 %.

-o0o-



Certificate of Calibration

Certificate Number : SPR24020097-9

Page : 1 of 3

Customer : Thai Environmental Technic Limited.

1/6 Soi Ramkhamhaeng 145, Khwaeng Saphan Sung, Khet Saphan
Sung, Bangkok 10240, Thailand.

Equipment Name : DO Meter

Manufacturer : Horiba

Model : OM-71G

Serial Number : D75J0013

ID. Number : No.08

Environmental Conditions

Ambient Temperature : $23^{\circ}\text{C} \pm 2^{\circ}\text{C}$

Received Date : 07 Feb 2024

Relative Humidity : $50\% \pm 15\%$

Calibration Date : 09 Feb 2024

Location of Calibration : In-Lab

Recommend Due Date : 09 Feb 2025

Calibration Procedure : In-House Method

Date of Issue : 10 Feb 2024

Method of Calibration

This certifies that the above instrument was calibrated in compliance with the calibration system requirement of ISO/IEC 17025:2017 in accordance with reference procedure. Standards used to perform this calibration are certified by to NIST or equivalent, National metrology institute, Natural physical constants, consensus standards. The result reported herein apply only to the calibration of the item described above as received. Our decision rule is to contact the customer if the item pass and fail calibration when the results include the uncertainties and the customer must determine if the results meets their needs.

The calibration certificate shall not be reproduced except in full, without written approval of SP Metrology System (Thailand).

Calibrated by : Mr.Sarawut Khitmai

Approved by :

Calibration Officer

(Mr.Yodyaim Chansang)

Authorized Signatory



Calibration Report

Certificate Number : SPR24020097-9

Page : 2 of 3

Reference Standards

Equipment Name	Model	Serial No.	Certificate No.	Due. Date
Zero Oxygen Solution	HI7040L	Lot S0027-23 _	21C31	21 Mar 2028

Traceability

This certification is traceable to the International System of Unit maintained at :
HANNA - Hanna Instruments (Thailand) Ltd.



Result of Calibration

Certificate Number : SPR24020097-9

Page : 3 of 3

Function : Dissolved Oxygen Permanance Test

Jnit : mg/L

Actual Standard	UUC Reading	Error	Uncertainty (±)
0.00	0.00	0.00	0.13
8.24	7.81	-0.43	0.13

Note :

The result of calibration was found accurate as show on date and place of calibration only.
This Certificate is not certified for any commercial transaction.

Measurement Uncertainty

The reported uncertainty of measurement is the expanded uncertainty obtained by multiplying the standard uncertainty with the coverage factor $k = 2.00$, providing a level of confidence approximately 95%.

- End of Certificate -



TECHNOLOGY PROMOTION ASSOCIATION (THAILAND-JAPAN)
CORPORATE SERVICES 3: EQUIPMENT CALIBRATION AND TESTING SERVICES
534/4 PATTANAKARN ROAD SOI 18, SUANLUANG, SUANLUANG BANGKOK 10250
TEL.0-2717-3000-29 FAX.0-2719-9484



Certificate of Calibration

Cert. No.: 24TM986

Page : 1 of 3

Equipment : BOD Incubator

Manufacturer : Accuplus

Model : i250-DS

Serial No. : 2059-1017-0029

ID No. : Ins-LAB-047

Submitted by : Thai Environmental Technic Limited
1/6 Soi Ramkhamhaeng 145,
Khwaeng/Khet Saphan Sung,
Bangkok 10240

Location : Laboratory (Thai Environmental Technic Limited)


Received Order : 24 June 2024

Calibration Date : 24 June 2024

Ambient Temperature : (26 ± 10) °C

Relative Humidity : (50 ± 30) %

Calibrated by : Krisda Malee

Approved by : 
Approved Signatory

() Ponpan Paipim
() Suwit Imjai
(✓) Kunchit Promprat

Issue Date : 04 July 2024

The Uncertainties are for a confidence probability of approximately 95%

This certificate may not be reproduced other than in full, except with the prior written
Approval of the head of Corporate Services 3 : Equipment Calibration and Testing Services.



Equipment : BOD Incubator
Condition As-Received : Used Item
Reference : 2406-0672OC-3
Procedure Used :-

Cert. No.: 24TM986
Page : 2 of 3

Calibration were conducted using calibration procedure CP-OT02 based on TLAS G-20 according to direct measurement method with Data Acquisition which connected with Resistance Temperature Detector (RTD).
The temperature scale used was based on ITS-90.

Condition of this result of calibration

1. Reference standard instrument:-

Instrument	Serial No.	Cert. No.	Traceable	Due Date
1) Data Acquisition	MY57013711	23LM115	TPA	11 Jul 2024

2. This certificate is valid only to the item calibrated on date and place of calibration.

3. This certification is traceable to the International System of Unit.

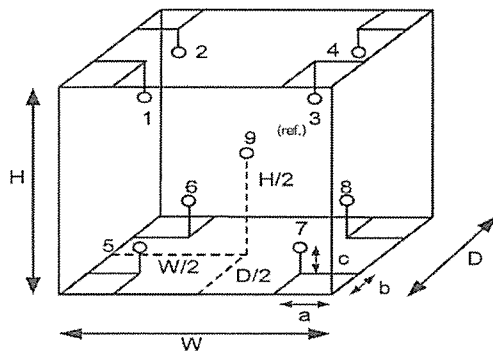
Remark : TPA : Technology Promotion Association (Thailand - Japan)

Result of Calibration :- (*) Without Adjustment

Function of UUC* : Temperature Source

Fresh air setting : Not Available

Environment during calibration		
	Beginning	Finished
Temp. (°C)	24	25
REL.Humid. (%)	53	51
AC Supply (Volt)	220	221



Position :	Ref. Std. ID No.:
1	22-18RTD-2/1
2	18RTD-2/2
3	18RTD-2/3
4	18RTD-2/4
5	18RTD-2/5
6	18RTD-2/6
7	18RTD-2/7
8	18RTD-2/8
9 (ref.)	18RTD-2/9

Probe Installation Details :

a = 10 cm
b = 10 cm
c = 10 cm

Dimension of Chamber :

D = 0.48 m
W = 0.50 m
H = 1.1 m
Capacity = 0.26 m³



Equipment : BOD Incubator
Condition As-Received : Used Item
Reference : 2406-0672OC-3
Result of Calibration :- (*) Without Adjustment
Function of UUC* : Temperature Source
Fresh air setting : Not Available

Cert. No.: 24TM986

Page : 3 of 3

Calibration Point (°C)	UUC* Setting (°C)	UUC* Reading (°C)	Temperature stability (± °C)	Temperature uniformity (°C)	Overall Variation (°C)	Coverage Factor <i>k</i>
20.0	20.0	20.0	0.42	0.55	0.99	2

Calibration Point (°C)	Measured Temperature (°C)									Uncertainty (± °C)
	Position									
	1	2	3	4	5	6	7	8	9 (ref.)	
20.0	20.176	20.044	20.228	20.018	20.021	19.995	19.849	19.839	19.863	0.64

Average* : The average of 30 values in each position.

Temperature stability : One-half of the greatest maximum difference of measured temperature at any one sensor.

Temperature uniformity : The maximum difference of measured temperatures at any sensors and the measured temperature at the reference location which are observed at the same time or at as close an observation time as possible to determine the temperature pattern or homogeneity within the chamber under steady-state conditions.

Overall Variation : The Difference of the maximum and minimum measured temperatures throughout observation.

UUC* : Unit Under Calibration

Note : The reported uncertainty of measurement was included stability and excluded uniformity .

The reported uncertainty of measurement was based on a standard uncertainty multiplied by a coverage factor *k*, providing a level of confidence of approximately 95 %.

-o0o-



MAINTENANCE REPORT

OPTIMA 8000

Customer : บริษัท เทคนิคสิ่งแวดลอมไทย	Date Tested:	<u>September 27, 2024</u>
Address : จำกัด	Recommendation Recertification	
<u>1/6 ซอยรามคำแหง 145,</u>	Period	<u>6</u> Months
<u>แขวงสะพานสูง, เขตสะพานสูง,</u>	Recertification Due:	<u>March 26, 2568</u>
<u>กรุงเทพฯ 10240 TH</u>	Date Last Certified:	<u>March 28, 2024</u>
User Name: คุณ ธีรพงศ์ โคตะมา	Visit Number:	<u>2 OF 2</u>
Phone: 02-3737799, 081-1303495	TH ONE SOURCE Phone:	<u>081-7316733, 081-1086572</u>
E-mail: Ketsarin.Chuayphan@eurofinsasia.co	E-mail : thonesource@gmail.com	

CONFIGURATION TESTED

MODEL

OPTIMA 8000

NO772045

SERIAL NUMBER

078S1310024C

1F1380368

ACCESSORIES/COMPONENT NOT INCLUDED

WinLab32 Version 5.5.0

PN:6150T21E4Q1E

TESTED EQUIPMENT

IPV Methods

TEST STANDARD USED

Mixed standard 1/10

Mixed standard 1/100

PE NUMBER

N0691579

N9300221

CUSTOMER SUPPLIED

2 % HNO3

10 % HNO3

COMMENTS



MAINTENANCE REPORT

OPTIMA 8000

SERIAL NUMBER 078S1310024C
DATE TESTED
September 27, 2024
1. MECHANICAL CHECKS

A. Inspect and clean all fans and filters.

☐ OK

B. Inspect and replace as necessary, all torch components including the RF Flat coil

☐ OK

C. Inspect all tubing for sign of clacking or leaking.

☐ OK

D. Adjust water and gas pressure regulator settings.

☐ OK

E. Inspect and leak check pneumatics drawers.

☐ OK

F. Clean the exterior of the instrument.

☐ OK

2. OPTICAL CHECKS

A. Inspect and clean all optical components.

☐ OK

B. As required, check and replace all purge filters.

☐ OK

C. Recheck optical alignment.

☐ OK

3. COOLING SYSTEM CHECKS

A. Perform preventive maintenance on chiller.

☐ OK

B. Flush out water the chiller and replace with coolant mix30plus every twelve months

☐ OK

4. PERFORMANCE CHECKS

A. Torch View Alignment.

☐ OK

B. Wavelength Calibration.

☐ OK



MAINTENANCE REPORT

OPTIMA 8000

SERIAL NUMBER	078S1310024C	DATE TESTED	September 27, 2024
PARAMETER	SPECIFICATION	FINAL VAULE	
Precision			
Zn 213.856	% RSD ≤ 1.0	0.80	
Mg 280.260	% RSD ≤ 1.0	0.65	
Mg 285.207	% RSD ≤ 1.0	0.96	
Ba 455.403	% RSD ≤ 1.0	0.39	
Detection Limits: Axial			
	As 193 nm, 3(sd) ≤ 10.0 ppb	8.89	
	Se 196 nm, 3(sd) ≤ 5.0 ppb	5	
	Tl 190 nm, 3(sd) ≤ 10.0 ppb	8.49	
	Pb 220 nm, 3(sd) ≤ 3.0 ppb	3.0	
BEC: Axial	Mn 257 nm, ≤ 30 ppb	3.19	
Detection Limits: Radial			
	As 193 nm, 3(sd) ≤ 60.0 ppb	3.05	
	Zn 213 nm, 3(sd) ≤ 2.0 ppb	0.11	
	Mn 257 nm, 3(sd) ≤ 1.0 ppb	0.03	
	La 379 nm, 3(sd) ≤ 3.0 ppb	0.16	
	Ba 455 nm, 3(sd) ≤ 0.3 ppb	0.03	
	Ba 493 nm, 3(sd) ≤ 0.6 ppb	0.04	
BEC: Radial	Mn 257 nm, ≤ 30 ppb	6.73	
Spectral Resolution: UV			
	As 193 nm, ≤ 0.009	0.00770	
	Ni 231 nm, ≤ 0.011	0.00853	
	Ni 341 nm, ≤ 0.015	0.01270	
Spectral Resolution: VIS			
	Ba 455 nm, ≤ 0.020	0.01617	



MAINTENANCE REPORT

OPTIMA 8000

SERIAL NUMBER 078S1310024C

DATE TESTED September 27, 2024

Remarks :

Commissioning follow as commissioning performance sheets.

Calculate MnBEC = $IB * STD \text{ Conc} / IS - IB$, where standard conc = 1000 ug/L

IB = Intensity of blank

IS = Intensity of Standard

Used Mira Mist Nebulizer

This is to certify that the above tests have been performed and the configuration tested



meets



does not meet

This certificate does not modify PerkinElmer's standard terms and condition of sale, including warranty terms.

Service Department TH One Source Co., Ltd.

Krungchai T.

(**Krungchai Treevichien**)

Customer Support Engineer

=====

Align View XY Axial for analyte Mn 257.610

X-position	Y-position	Intensity
-2.0	15.0	1816338.1
-1.6	15.0	2530610.3
-1.2	15.0	3189278.3
-0.8	15.0	3614260.9
-0.4	15.0	3926066.0
0.0	15.0	3834572.0
0.4	15.0	3678909.6
0.8	15.0	3156679.3
1.2	15.0	2495238.4
1.6	15.0	2541267.5
2.0	15.0	1751387.0
-0.4	10.0	55987.3
-0.4	10.5	85699.0
-0.4	11.0	165498.0
-0.4	11.5	368327.5
-0.4	12.0	678081.3
-0.4	12.5	1199292.7
-0.4	13.0	1786433.0
-0.4	13.5	2906912.3
-0.4	14.0	3839977.9
-0.4	14.5	4759744.0
-0.4	15.0	5401740.9
-0.4	15.5	5841016.4
-0.4	16.0	6008449.1
-0.4	16.5	5567893.2
-0.4	17.0	4510535.5
-0.4	17.5	3802817.9
-0.4	18.0	3001780.4
-0.4	18.5	2146077.0
-0.4	19.0	1316878.0
-0.4	19.5	799272.1
-0.4	20.0	463382.8
-1.2	16.0	4859205.2
-0.8	16.0	5531906.7
-0.4	16.0	5846490.8
0.0	16.0	5683533.7
0.4	16.0	5207908.3
-0.4	14.0	4289105.7
-0.4	14.5	4791674.6
-0.4	15.0	5586702.4
-0.4	15.5	5920442.0
-0.4	16.0	5921171.7
-0.4	16.5	5593601.7
-0.4	17.0	4758747.4
-0.4	17.5	3840338.4
-0.4	18.0	3070470.1

27/9/2567 10:25:06 aligned for analyte Mn 257.610

X viewing position set to -0.4 mm having Peak intensity 5921171.7 for Axial viewing

Y viewing position set to 16.0 mm having Peak intensity 5921171.7 for Axial viewing

=====

Align View X Radial for analyte Mn 257.610

X-position	Y-position	Intensity
-7.0	15.0	49486.2
-6.5	15.0	56575.6
-6.0	15.0	69024.4
-5.5	15.0	83981.4
-5.0	15.0	104895.3
-4.5	15.0	131033.5
-4.0	15.0	163001.2
-3.5	15.0	195402.6
-3.0	15.0	249468.8
-2.5	15.0	342466.5
-2.0	15.0	451795.1
-1.5	15.0	553731.8
-1.0	15.0	667318.0

-0.5	15.0	757255.0
0.0	15.0	767649.3
0.5	15.0	735056.1
1.0	15.0	615631.0
1.5	15.0	471489.5
2.0	15.0	333664.2
2.5	15.0	246754.1
3.0	15.0	208559.5
3.5	15.0	163643.5
4.0	15.0	124333.8
4.5	15.0	98031.2
5.0	15.0	75416.8
5.5	15.0	56950.9
6.0	15.0	42516.0
6.5	15.0	32928.9
7.0	15.0	24783.4

27/9/2567 10:28:26 aligned for analyte Mn 257.610

X viewing position set to 0.0 mm having Peak intensity 767649.3 for Radial viewing

=====

=====

Analysis Begun

Start Time: 27/9/2567 10:48:28
 Logged In Analyst: TET
 Spectrometer: Optima 8000

Plasma On Time: 27/9/2567 10:17:24
 Technique: ICP Continuous
 Autosampler: S10

Sample Information File:

Batch ID:
 Results Data Set: DLRL_A270924
 Results Library: C:\Users\Public\PerkinElmer\ICP\Data\Results\Results.mdb

Method Loaded

Method Name: DLRL-Cal

Method Last Saved: 27/9/2567 10:48:23

IEC File:

MSF File:

Method Description: Calibration for later test

Sequence No.: 1

Autosampler Location:

Sample ID: Calib Blank 1

Date Collected: 27/9/2567 10:48:32

Analyst:

Data Type: Original

Initial Sample Wt:

Initial Sample Vol:

Dilution:

Sample Prep Vol:

Wash Time:

Nebulizer Parameters: Calib Blank 1

Analyte	Back Pressure	Flow
All	187.0 kPa	0.55 L/min

Mean Data: Calib Blank 1

Analyte	Mean Corrected		RSD	Conc. Units	Calib
	Intensity	Std.Dev.			
As 193.696	24.2	6.15	25.39%	[0.00] mg/L	
Zn 213.857	405.8	9.47	2.33%	[0.00] mg/L	
Mn 257.610	454.5	55.73	12.26%	[0.00] mg/L	
La 379.478	68.3	4.48	6.55%	[0.00] mg/L	
Ba 455.403	12522.9	87.42	0.70%	[0.00] mg/L	
Ba 493.408	9724.3	90.69	0.93%	[0.00] mg/L	

Sequence No.: 2

Autosampler Location:

Sample ID: Calib Std 1

Date Collected: 27/9/2567 10:52:55

Analyst:

Data Type: Original

Initial Sample Wt:

Initial Sample Vol:

Dilution:

Sample Prep Vol:

Wash Time:

Nebulizer Parameters: Calib Std 1

Analyte	Back Pressure	Flow
All	186.0 kPa	0.55 L/min

Mean Data: Calib Std 1

Analyte	Mean Corrected		RSD	Conc. Units	Calib
	Intensity	Std.Dev.			
As 193.696	10332.8	118.28	1.14%	[5.0] mg/L	
Zn 213.857	114998.8	1360.71	1.18%	[1.0] mg/L	
Mn 257.610	1278603.3	34089.13	2.67%	[1.0] mg/L	
La 379.478	276804.5	4517.14	1.63%	[1.0] mg/L	
Ba 455.403	698163.6	19112.73	2.74%	[0.1] mg/L	
Ba 493.408	525803.8	7197.41	1.37%	[0.1] mg/L	

Calibration Summary

Analyte	1	Lin, Calc Int	-0.0	2067	0.00000	1.000000
Zn 213.857	1	Lin, Calc Int	0.0	115000	0.00000	1.000000
Mn 257.610	1	Lin, Calc Int	0.0	1279000	0.00000	1.000000
La 379.478	1	Lin, Calc Int	0.0	276800	0.00000	1.000000

Ba 455.403	1	Lin, Calc Int	0.0	6982000	0.00000	1.000000
Ba 493.408	1	Lin, Calc Int	0.0	5258000	0.00000	1.000000

Sequence No.: 3	Autosampler Location:
Sample ID: 10% HNO3	Date Collected: 27/9/2567 10:55:58
Analyst:	Data Type: Original
Initial Sample Wt:	Initial Sample Vol:
Dilution:	Sample Prep Vol:
Wash Time:	

Nebulizer Parameters: 10% HNO3

Analyte	Back Pressure	Flow
All	187.0 kPa	0.55 L/min

Mean Data: 10% HNO3

Analyte	Mean Corrected Intensity	Calib. Conc. Units	Std.Dev.	Sample Conc. Units	Std.Dev.	RSD
As 193.696	988.0	0.5 mg/L	0.29	478.1 g/L	294.98	61.70%
Zn 213.857	485.2	0.0 mg/L	0.00	4.2 g/L	4.00	94.81%
Mn 257.610	1240.6	0.0 mg/L	0.00	1.0 g/L	0.34	34.95%
La 379.478	101.6	0.0 mg/L	0.00	0.4 g/L	0.17	46.17%
Ba 455.403	467.6	0.0 mg/L	0.00	0.1 g/L	0.05	75.51%
Ba 493.408	449.7	0.0 mg/L	0.00	0.1 g/L	0.01	8.86%

Method Loaded

Method Name: DLRL-Check	Method Last Saved: 25/2/2543 11:12:48
IEC File:	MSF File:
Method Description: As-60,Zn-2, Mn1.0,La-3,Ba455-0.3,Ba493-0.6	

Sequence No.: 4	Autosampler Location:
Sample ID: 2% HNO3	Date Collected: 27/9/2567 10:59:33
Analyst:	Data Type: Original
Initial Sample Wt:	Initial Sample Vol:
Dilution:	Sample Prep Vol:
Wash Time:	

Nebulizer Parameters: 2% HNO3

Analyte	Back Pressure	Flow
All	186.0 kPa	0.55 L/min

Mean Data: 2% HNO3

Analyte	Mean Corrected Intensity	Calib. Conc. Units	Std.Dev.	Sample Conc. Units	Std.Dev.	RSD
As 193.696	-14.2	-0.0 mg/L	0.00	-6.9 g/L	3.05	44.45%
Zn 213.857	-157.8	-0.0 mg/L	0.00	-1.4 g/L	0.11	7.91%
Mn 257.610	-162.2	-0.0 mg/L	0.00	-0.1 g/L	0.03	24.90%
La 379.478	53.6	0.0 mg/L	0.00	0.2 g/L	0.16	83.90%
Ba 455.403	387.1	0.0 mg/L	0.00	0.1 g/L	0.03	48.81%
Ba 493.408	260.0	0.0 mg/L	0.00	0.0 g/L	0.04	75.57%

=====

Analysis Begun

Start Time: 27/9/2567 11:10:10
 Logged In Analyst: TET
 Spectrometer: Optima 8000

Plasma On Time: 27/9/2567 10:17:24
 Technique: ICP Continuous
 Autosampler: S10

Sample Information File:

Batch ID:
 Results Data Set: DLXL_A270924
 Results Library: C:\Users\Public\PerkinElmer\ICP\Data\Results\Results.mdb

=====

Method Loaded

Method Name: DLXL-Cal

Method Last Saved: 5/10/2552 13:39:33

IEC File:

MSF File:

Method Description: Calibration for later test

=====

Sequence No.: 1

Sample ID: Calib Blank 1

Autosampler Location:

Date Collected: 27/9/2567 11:10:14

Analyst:

Data Type: Original

Initial Sample Wt:

Initial Sample Vol:

Dilution:

Sample Prep Vol:

Wash Time:

Nebulizer Parameters: Calib Blank 1

Analyte	Back Pressure	Flow
All	188.0 kPa	0.55 L/min

Mean Data: Calib Blank 1

Analyte	Mean Corrected		Std.Dev.	RSD	Calib	
	Intensity				Conc.	Units
As 193.696	36.8		3.17	8.62%	[0.00]	g/L
Se 196.026	37.0		0.88	2.37%	[0.00]	g/L
Tl 190.801	-63.7		8.31	13.05%	[0.00]	g/L
Pb 220.353	452.0		5.57	1.23%	[0.00]	g/L

=====

Sequence No.: 2

Sample ID: DL-Standard

Autosampler Location:

Date Collected: 27/9/2567 11:12:44

Analyst:

Data Type: Original

Initial Sample Wt:

Initial Sample Vol:

Dilution:

Sample Prep Vol:

Wash Time:

Nebulizer Parameters: DL-Standard

Analyte	Back Pressure	Flow
All	187.0 kPa	0.55 L/min

Mean Data: DL-Standard

Analyte	Mean Corrected		Std.Dev.	RSD	Calib	
	Intensity				Conc.	Units
As 193.696	8456.7		552.97	6.54%	[1000]	g/L
Se 196.026	746.3		33.45	4.48%	[500]	g/L
Tl 190.801	10699.7		205.35	1.92%	[1000]	g/L
Pb 220.353	23233.1		423.05	1.82%	[500]	g/L

Calibration Summary

Analyte	1	Lin, Calc Int	0.0	8.457	0.00000	1.000000
As 193.696	1	Lin, Calc Int	0.0	1.493	0.00000	1.000000
Se 196.026	1	Lin, Calc Int	0.0	10.70	0.00000	1.000000
Tl 190.801	1	Lin, Calc Int	-0.0	46.47	0.00000	1.000000

=====

Sequence No.: 3

Sample ID: 10%HNO3

Autosampler Location:

Date Collected: 27/9/2567 11:15:41

Analyst: Data Type: Original
Initial Sample Wt: Initial Sample Vol:
Dilution: Sample Prep Vol:
Wash Time:

Nebulizer Parameters: 10%HNO3

Analyte Back Pressure Flow
All 186.0 kPa 0.55 L/min

Mean Data: 10%HNO3

Analyte	Mean Corrected Intensity	Calib. Conc. Units	Std.Dev.	Sample Conc. Units	Std.Dev.	RSD
As 193.696	91.2	10 g/L	3.00	10 g/L	3.00	27.84%
Se 196.026	41.2	30 g/L	9.83	30 g/L	9.83	35.57%
Tl 190.801	6.5	1 g/L	1.08	1 g/L	1.08	178.82%
Pb 220.353	29.3	1 g/L	0.27	1 g/L	0.27	43.60%

=====
Method Loaded

Method Name: DLXL-Check

Method Last Saved: 25/2/2543 10:51:16

IEC File:

MSF File:

Method Description: Sample Std.Dev As/Tl <=10 g/l ,Se<=-5 g/l ,Pb<=3 g/l

=====
Sequence No.: 4

Autosampler Location:

Sample ID: 2%HNO3

Date Collected: 27/9/2567 11:18:19

Analyst:

Data Type: Original

Initial Sample Wt:

Initial Sample Vol:

Dilution:

Sample Prep Vol:

Wash Time:

Nebulizer Parameters: 2%HNO3

Analyte Back Pressure Flow
All 188.0 kPa 0.55 L/min

Mean Data: 2%HNO3

Analyte	Mean Corrected Intensity	Calib. Conc. Units	Std.Dev.	Sample Conc. Units	Std.Dev.	RSD
As 193.696	23.1				8.89	38.48%
Se 196.026	54.0				5.00	13.59%
Tl 190.801	-58.5				8.49	14.53%
Pb 220.353	434.8				0.17	4.18%

=====
Method Loaded
Method Name: Precision
IEC File:
Method Description: N=10- 1.0% RSD
Method Last Saved: 22/4/2554 10:20:08
MSF File:

=====
Sequence No.: 3
Sample ID: Precision
Analyst:
Initial Sample Wt:
Dilution:
Wash Time:
Autosampler Location:
Date Collected: 27/9/2567 10:36:22
Data Type: Original
Initial Sample Vol:
Sample Prep Vol:

Nebulizer Parameters: Precision
Analyte Back Pressure Flow
All 188.0 kPa 0.55 L/min

Mean Data: Precision

Analyte	Mean Corrected Intensity	Calib. Conc. Units	Std.Dev.	Sample Conc. Units	Std.Dev.	RSD
Zn 206.200	242436.8				1928.28	0.80%
Mg 280.271	2192985.1				14305.05	0.65%
Mg 285.213	122825.5				1173.82	0.96%
Ba 455.403	5765331.2				22705.37	0.39%

=====



TECHNOLOGY PROMOTION ASSOCIATION (THAILAND-JAPAN)
CORPORATE SERVICES 3: EQUIPMENT CALIBRATION AND TESTING SERVICES
534/4 PATTANAKARN ROAD SOI 18, SUANLUANG, SUANLUANG BANGKOK 10250
TEL.0-2717-3000-29 FAX.0-2719-9484



Certificate of Calibration

Cert. No.: 24TM619

Page : 1 of 3

Equipment : Incubator
Manufacturer : Memmert
Model : INE 500
Serial No. : E505.0595
ID No. : Ins-LAB-041
Submitted by : Thai Environmental Technic Limited
1/6 Soi Ramkhamhaeng 145,
Khwaeng/Khet Saphan Sung,
Bangkok 10240
Location : Bacteria Room
Received Order : 09 April 2024
Calibration Date : 09 - 10 April 2024
Ambient Temperature : (26 ± 10) °C
Relative Humidity : (50 ± 30) %
Calibrated by : Preecha Hlahib

Approved by :

Kunchit

Approved Signatory

- () Ponpan Paipim
() Suwit Imjai
(✓) Kunchit Promprat

Issue Date :

12 April 2024

The Uncertainties are for a confidence probability of approximately 95%

This certificate may not be reproduced other than in full, except with the prior written
Approval of the head of Corporate Services 3 : Equipment Calibration and Testing Services.



Equipment : Incubator
Condition As-Received : Used Item
Reference : 2404-0113OC-3

Cert. No.: 24TM619

Page : 2 of 3

Procedure Used :-

Calibration were conducted using calibration procedure CP-OT02 based on TLAS G-20 according to direct measurement method with Data Acquisition which connected with Resistance Temperature Detector (RTD).

The temperature scale used was based on ITS-90.

Condition of this result of calibration

1. Reference standard instrument:-

<u>Instrument</u>	<u>Serial No.</u>	<u>Cert. No.</u>	<u>Traceable</u>	<u>Due Date</u>
1) Data Acquisition	MY49023932	23LM122	TPA	26 Jul 2024

2. This certificate is valid only to the item calibrated on date and place of calibration.

3. This certification is traceable to the International System of Unit.

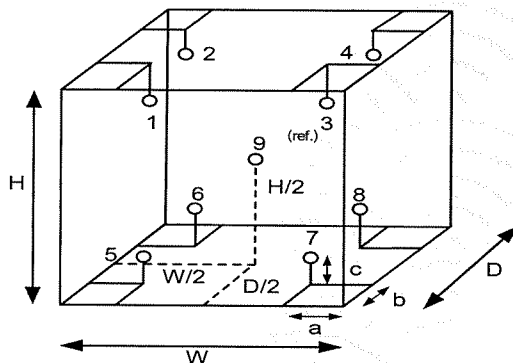
Remark : TPA : Technology Promotion Association (Thailand - Japan)

Result of Calibration :- (*) Without Adjustment

Function of UUC* : Temperature Source

Fresh air setting : Close

Environment during calibration		
	Beginning	Finished
Temp. (°C)	26	26
REL.Humid. (%)	43	46
AC Supply (Volt)	220	222



Position :	Ref. Std. ID No.:
1	19-16RTD-01
2	19-16RTD-02
3	19-16RTD-03
4	19-16RTD-04
5	19-16RTD-05
6	19-16RTD-06
7	21-16RTD-07
8	19-16RTD-08
9 (ref.)	19-16RTD-09

Probe Installation Details :

a = 5.0 cm
b = 5.0 cm
c = 5.0 cm

Dimension of Chamber :

D = 0.40 m
W = 0.56 m
H = 0.48 m
Capacity = 0.11 m³



Equipment : Incubator
Condition As-Received : Used Item
Reference : 2404-0113OC-3
Result of Calibration :- (*) Without Adjustment
Function of UUC* : Temperature Source
Fresh air setting : Close

Cert. No.: 24TM619

Page : 3 of 3

Calibration Point (°C)	UUC* Setting (°C)	UUC* Reading (°C)	Temperature stability (± °C)	Temperature uniformity (°C)	Overall Variation (°C)	Coverage Factor <i>k</i>
35.0	35.0	35.0	0.022	0.27	0.50	2
41.5	41.5	41.5	0.062	0.29	0.53	2
44.5	44.5	44.5	0.033	0.60	1.2	2

Calibration Point (°C)	Measured Temperature (°C)									Uncertainty (± °C)
	Position									
	1	2	3	4	5	6	7	8	9 (ref.)	
35.0	35.037	35.081	35.018	35.039	34.634	34.962	34.620	34.990	34.854	0.30
41.5	41.873	41.868	41.845	41.803	41.479	41.667	41.437	41.684	41.610	0.30
44.5	44.899	44.986	44.845	44.827	43.898	44.270	43.883	44.311	44.410	0.30

Average* : The average of 30 values in each position.

Temperature stability : One-half of the greatest maximum difference of measured temperature at any one sensor.

Temperature uniformity : The maximum difference of measured temperatures at any sensors and the measured temperature at the reference location which are observed at the same time or at as close an observation time as possible to determine the temperature pattern or homogeneity within the chamber under steady-state conditions.


Overall Variation : The Difference of the maximum and minimum measured temperatures throughout observation.

UUC* : Unit Under Calibration

Note : The reported uncertainty of measurement was included stability and excluded uniformity .

The reported uncertainty of measurement was based on a standard uncertainty multiplied by a coverage factor *k*, providing a level of confidence of approximately 95 %.

-oOo-



Fuji Nihon Thai Inulin Co.,Ltd.

ภาคผนวก ฉ

หนังสือขึ้นทะเบียนห้องปฏิบัติการวิเคราะห์เอกชน

เลขทะเบียน ว-236



ที่อก ๐๓๑๐(๑)/ ๙ ๘ ๗ ๖

กรมโรงงานอุตสาหกรรม
ถนนพระรามที่ ๖ แขวงทุ่งพญาไท
เขตราชเทวี กรุงเทพฯ ๑๐๔๐๐

๒๒ มิถุนายน ๒๕๖๖

เรื่อง ต่ออายุหนังสือรับขึ้นทะเบียนห้องปฏิบัติการวิเคราะห์เอกชน

เรียน กรรมการผู้จัดการ บริษัท เทคนิคสิ่งแวดล้อมไทย จำกัด

อ้างถึง คำขอขึ้นทะเบียน/ต่ออายุ/เปลี่ยนแปลงบุคลากร และชนิดสารมลพิษของห้องปฏิบัติการวิเคราะห์เอกชน
ลงวันที่ ๓ มีนาคม ๒๕๖๖

สิ่งที่ส่งมาด้วย เอกสารแนบท้ายหนังสือรับต่ออายุขึ้นทะเบียนห้องปฏิบัติการวิเคราะห์เอกชน
บริษัท เทคนิคสิ่งแวดล้อมไทย จำกัด จำนวน ๒๘ แผ่น

ตามหนังสือที่อ้างถึง บริษัท เทคนิคสิ่งแวดล้อมไทย จำกัด ขอต่ออายุหนังสือรับขึ้นทะเบียน
ห้องปฏิบัติการวิเคราะห์เอกชน เลขทะเบียน ว-๒๓๖ สถานที่ตั้งเลขที่ ๑/๖ ซอยรามคำแหง ๑๔๕ แขวงสะพานสูง
เขตสะพานสูง กรุงเทพมหานคร ต่อกรมโรงงานอุตสาหกรรม นั้น

กรมโรงงานอุตสาหกรรมพิจารณาแล้ว ให้บริษัท เทคนิคสิ่งแวดล้อมไทย จำกัด ต่ออายุหนังสือรับขึ้น
ทะเบียนห้องปฏิบัติการวิเคราะห์เอกชน โดยมีองค์ประกอบดังนี้

ก. ผู้ควบคุมดูแลห้องปฏิบัติการวิเคราะห์

๑) นายณัฐพงศ์ โคตะมา

ทะเบียนเลขที่ ว-๒๓๖-ค-๐๐๐๑

๒) นางสาววาริรัตน์ ประชุมแดง

ทะเบียนเลขที่ ว-๒๓๖-ค-๐๐๐๒

๓) นางพรทิพย์ เพชรชี

ทะเบียนเลขที่ ว-๒๓๖-ค-๐๐๐๓

๔) นายสมชาย ปิยะวรสกุล

ทะเบียนเลขที่ ว-๒๓๖-ค-๐๐๐๔

๕) นายประมวล มุลสาร

ทะเบียนเลขที่ ว-๒๓๖-ค-๐๐๐๕

๖) นายรัฐพล สุขดี

ทะเบียนเลขที่ ว-๒๓๖-ค-๐๐๐๖

ข. เจ้าหน้าที่ประจำห้องปฏิบัติการวิเคราะห์

๑) นางสาวทอฝัน อัครชัยสุวิกรม

ทะเบียนเลขที่ ว-๒๓๖-จ-๐๐๐๑

๒) นางสาวกมลลักษณ์ ตีมงคล

ทะเบียนเลขที่ ว-๒๓๖-จ-๐๐๐๒

๓) นางสาวกนกวรรณ เริ่มประชาธิปไตย

ทะเบียนเลขที่ ว-๒๓๖-จ-๐๐๐๓

๔) นางสาวฐิติพรรณ ศรีสุวรรณ

ทะเบียนเลขที่ ว-๒๓๖-จ-๐๐๐๔

๕) นางสาวณิดา กมุขชาติ

ทะเบียนเลขที่ ว-๒๓๖-จ-๐๐๐๕

๖) นางสาวมาลินี มณีรัตน์

ทะเบียนเลขที่ ว-๒๓๖-จ-๐๐๐๖

๗) นางสาวพัชราพรรณ สว่างภพ

ทะเบียนเลขที่ ว-๒๓๖-จ-๐๐๐๗

๘) นายสุริยะพงศ์ ยงยุทธ

ทะเบียนเลขที่ ว-๒๓๖-จ-๐๐๐๘

๙) นางสาวดอกรัก สีแท้

ทะเบียนเลขที่ ว-๒๓๖-จ-๐๐๐๙

๑๐) นางสาวศิริพร กาจิ๊ด

ทะเบียนเลขที่ ว-๒๓๖-จ-๐๐๑๐

๑๑) นายสุชาติ ศรีบุญ

ทะเบียนเลขที่ ว-๒๓๖-จ-๐๐๑๑

๑๒) นายเกียรติศักดิ์ วันดี

ทะเบียนเลขที่ ว-๒๓๖-จ-๐๐๑๒

๑๓) นายจิรวัดน์...

๑๓) นายจิรวัดน์ อินทะเสย์	ทะเบียนเลขที่ ว-๒๓๖-จ-๐๐๑๓
๑๔) นางสาวนิตยา เย็นวัฒนา	ทะเบียนเลขที่ ว-๒๓๖-จ-๐๐๑๔
๑๕) นางสาวณัฐธยาน์ สารแสง	ทะเบียนเลขที่ ว-๒๓๖-จ-๐๐๑๕
๑๖) นายกิตติศักดิ์ เมืองงาม	ทะเบียนเลขที่ ว-๒๓๖-จ-๐๐๑๖
๑๗) นายเทพพงศ์ เขยวัดเกาะ	ทะเบียนเลขที่ ว-๒๓๖-จ-๐๐๑๗
๑๘) นายเฉลิมวุฒิ พูลสงวน	ทะเบียนเลขที่ ว-๒๓๖-จ-๐๐๑๘
๑๙) นางสาวนุชศิริ อรชร	ทะเบียนเลขที่ ว-๒๓๖-จ-๐๐๑๙
๒๐) นางสาววรรณศิริ สุริยวงศ์	ทะเบียนเลขที่ ว-๒๓๖-จ-๐๐๒๐
๒๑) นายวิฑูร วลัยรัตน์	ทะเบียนเลขที่ ว-๒๓๖-จ-๐๐๒๑
๒๒) นางสาวกิงสตาล จอกสูงเนิน	ทะเบียนเลขที่ ว-๒๓๖-จ-๐๐๒๒
๒๓) นางสาวสุภัคชญา อยู่เนียม	ทะเบียนเลขที่ ว-๒๓๖-จ-๐๐๒๓
๒๔) นางสาวลลิตา ตรัยโตมร	ทะเบียนเลขที่ ว-๒๓๖-จ-๐๐๒๔
๒๕) นายเจอ แซ่หว่า	ทะเบียนเลขที่ ว-๒๓๖-จ-๐๐๒๕
๒๖) นายอรรถพล วงศ์สวัสดิ์	ทะเบียนเลขที่ ว-๒๓๖-จ-๐๐๒๖
๒๗) นายประหยัด จิวเดช	ทะเบียนเลขที่ ว-๒๓๖-จ-๐๐๒๗
๒๘) นายเบญจพล กรีกคงคา	ทะเบียนเลขที่ ว-๒๓๖-จ-๐๐๒๘
๒๙) นายวีรพล บุคสา	ทะเบียนเลขที่ ว-๒๓๖-จ-๐๐๒๙
๓๐) นายพิเชฐ อยู่ดีรัมย์	ทะเบียนเลขที่ ว-๒๓๖-จ-๐๐๓๐
๓๑) นายณัฐดนัย ศรีรัตน์ชัชวาลย์	ทะเบียนเลขที่ ว-๒๓๖-จ-๐๐๓๑

ค. ขอบข่ายสารมลพิษที่ได้รับขึ้นทะเบียนให้วิเคราะห์ในน้ำเสีย น้ำใต้ดิน อากาศเสีย สิ่งปฏิกูลหรือวัสดุที่ไม่ใช่แล้ว และดิน ตามสิ่งที่ส่งมาด้วย

หนังสือฉบับนี้จะหมดอายุในวันที่ ๑๓ มีนาคม ๒๕๖๙ หากประสงค์จะต่ออายุหนังสือรับขึ้นทะเบียนห้องปฏิบัติการวิเคราะห์เอกชน ให้ยื่นคำขอต่ออายุพร้อมเอกสารประกอบคำขอต่อกรมโรงงานอุตสาหกรรม ภายใน ๓๐ วัน ก่อนวันสิ้นอายุของหนังสือรับขึ้นทะเบียนห้องปฏิบัติการวิเคราะห์เอกชน ทั้งนี้ สามารถยื่นคำขอผ่านระบบอิเล็กทรอนิกส์ได้ที่หน้าเว็บไซต์กรมโรงงานอุตสาหกรรม

จึงเรียนมาเพื่อทราบ

ขอแสดงความนับถือ

✓ กว ๑๖/๓

✓ (นายประสม ดำรงพงษ์)

ผู้อำนวยการกองวิจัยและเตือนภัยมลพิษโรงงาน
ปฏิบัติราชการแทนอธิบดีกรมโรงงานอุตสาหกรรม

กองวิจัยและเตือนภัยมลพิษโรงงาน

กลุ่มมาตรฐานวิธีการวิเคราะห์ทดสอบมลพิษและทะเบียนห้องปฏิบัติการ

โทร. ๐ ๒๔๓๐ ๖๓๑๒ ต่อ ๒๑๐๓-๕

โทรสาร ๐ ๒๔๓๐ ๖๓๑๒ ต่อ ๒๑๙๙

ไปรษณีย์อิเล็กทรอนิกส์ saraban@diw.mail.go.th



เอกสารแนบท้ายหนังสือรับต่ออายุขึ้นทะเบียนห้องปฏิบัติการวิเคราะห์เอกชน

บริษัท เทคนิคสิ่งแวดล้อมไทย จำกัด

เลขทะเบียน ว-๒๓๖

ที่ อก ๐๓๑๐(๑)/ ๙ ๘ ๗ ๖

ลงวันที่ ๒๒ มิถุนายน ๒๕๖๖

ขอขยายสารมลพิษที่ได้รับขึ้นทะเบียนจากกรมโรงงานอุตสาหกรรม จำนวน ๓๓๗ รายการ

น้ำเสีย จำนวน 40 รายการ

ลำดับที่	สารมลพิษ	วิธีวิเคราะห์
1	Aldrin	Liquid-Liquid Extraction, Gas Chromatographic Method ^[4]
2	Arsenic	Digestion, Hydride Generation/Atomic Absorption Spectrometric Method ^[4]
3	Barium	1) Digestion, Direct Nitrous Oxide-Acetylene Flame Method ^[4] 2) Digestion, Electrothermal Atomic Absorption Spectrometric Method ^[4] 3) Digestion, Inductively Coupled Plasma Method ^[4]
4	α-BHC	Liquid-Liquid Extraction, Gas Chromatographic Method ^[4]
5	γ-BHC	Liquid-Liquid Extraction, Gas Chromatographic Method ^[4]
6	Biochemical Oxygen Demand	5-Day BOD Test, Azide Modification Method ^[4]
7	Cadmium	1) Digestion, Direct Air-Acetylene Flame Method ^[4] 2) Digestion, Electrothermal Atomic Absorption Spectrometric Method ^[4] 3) Digestion, Inductively Coupled Plasma Method ^[4]
8	Chemical Oxygen Demand	Closed Reflux, Titrimetric Method ^[4]
9	Chlordane	Liquid-Liquid Extraction, Gas Chromatographic Method ^[4]
10	Chromium	1) Digestion, Direct Air-Acetylene Flame Method ^[4] 2) Digestion, Electrothermal Atomic Absorption Spectrometric Method ^[4] 3) Digestion, Inductively Coupled Plasma Method ^[4]
11	Color	ADMI Weighted-Ordinate Spectrophotometric Method ^[4]
12	Copper	1) Digestion, Direct Air-Acetylene Flame Method ^[4] 2) Digestion, Electrothermal Atomic Absorption Spectrometric Method ^[4] 3) Digestion, Inductively Coupled Plasma Method ^[4]
13	Cyanide	Distillation, Colorimetric Method ^[4]
14	4,4'-DDE	Liquid-Liquid Extraction, Gas Chromatographic Method ^[4]
15	4,4'-DDT	Liquid-Liquid Extraction, Gas Chromatographic Method ^[4]
16	Dieldrin	Liquid-Liquid Extraction, Gas Chromatographic Method ^[4]

ลำดับที่	สารมลพิษ	วิธีวิเคราะห์
17	Endosulfan I	Liquid-Liquid Extraction, Gas Chromatographic Method ^[4]
18	Endosulfan II	Liquid-Liquid Extraction, Gas Chromatographic Method ^[4]
19	Endosulfan Sulfate	Liquid-Liquid Extraction, Gas Chromatographic Method ^[4]
20	Endrin	Liquid-Liquid Extraction, Gas Chromatographic Method ^[4]
21	Formaldehyde	Distillation, Colorimetric Method ^[3]
22	Free Chlorine	DPD Ferrous Titrimetric Method ^[4]
23	Heptachlor	Liquid-Liquid Extraction, Gas Chromatographic Method ^[4]
24	Heptachlor Epoxide	Liquid-Liquid Extraction, Gas Chromatographic Method ^[4]
25	Hexavalent Chromium	Colorimetric Method ^[4]
26	Lead	1) Digestion, Direct Air-Acetylene Flame Method ^[4] 2) Digestion, Electrothermal Atomic Absorption Spectrometric Method ^[4] 3) Digestion, Inductively Coupled Plasma Method ^[4]
27	Manganese	1) Digestion, Direct Air-Acetylene Flame Method ^[4] 2) Digestion, Electrothermal Atomic Absorption Spectrometric Method ^[4] 3) Digestion, Inductively Coupled Plasma Method ^[4]
28	Mercury	Digestion, Cold-Vapor Atomic Absorption Spectrometric Method ^[4]
29	Nickel	1) Digestion, Direct Air-Acetylene Flame Method ^[4] 2) Digestion, Electrothermal Atomic Absorption Spectrometric Method ^[4] 3) Digestion, Inductively Coupled Plasma Method ^[4]
30	Oil & Grease	1) Liquid-Liquid, Partition-Gravimetric Method ^[4] 2) Soxhlet Extraction Method ^[4]
31	pH	Electrometric Method ^[4]
32	Phenols	Distillation, Direct Photometric Method ^[4]
33	Selenium	Digestion, Hydride Generation/Atomic Absorption Spectrometric Method ^[4]
34	Sulfide	1) Iodometric Method ^[4] 2) Methylene Blue Method ^[4]
35	Temperature	Laboratory and Field Methods ^[4]
36	Total Dissolved Solids	Dried at 180 °C ^[4]
37	Total Kjeldahl Nitrogen	Macro-Kjeldahl Method ^[4]
38	Total Suspended Solids	Dried at 103-105 °C ^[4]

ลำดับที่	สารมลพิษ	วิธีวิเคราะห์
39	Trivalent Chromium	Digestion, Inductively Coupled Plasma Method; Colorimetric Method; Calculation ^[4]
40	Zinc	1) Digestion, Direct Air-Acetylene Flame Method ^[4] 2) Digestion, Electrothermal Atomic Absorption Spectrometric Method ^[4] 3) Digestion, Inductively Coupled Plasma Method ^[4]

น้ำใต้ดิน จำนวน 122 รายการ

ลำดับที่	สารมลพิษ	วิธีวิเคราะห์
1	Acenaphthene	Liquid-Liquid Extraction, Gas Chromatographic/ Mass Spectrometric Method ^[4]
2	Acetone	Purge and Trap Gas Chromatographic/ Mass Spectrometric Method ^[4]
3	Aldrin	Liquid-Liquid Extraction, Gas Chromatographic Method ^[4]
4	Anthracene	Liquid-Liquid Extraction, Gas Chromatographic/ Mass Spectrometric Method ^[4]
5	Antimony	1) Digestion, Direct Air-Acetylene Flame Method ^[4] 2) Digestion, Electrothermal Atomic Absorption Spectrometric Method ^[4] 3) Digestion, Inductively Coupled Plasma Method ^[4]
6	Arsenic	Digestion, Hydride Generation/Atomic Absorption Spectrometric Method ^[4]
7	Atrazine	Liquid-Liquid Extraction, Gas Chromatographic Method ^[4]
8	Barium	1) Digestion, Direct Nitrous Oxide-Acetylene Flame Method ^[4] 2) Digestion, Electrothermal Atomic Absorption Spectrometric Method ^[4] 3) Digestion, Inductively Coupled Plasma Method ^[4]
9	Benz(a)anthracene	Liquid-Liquid Extraction, Gas Chromatographic/ Mass Spectrometric Method ^[4]
10	Benzene	Purge and Trap Gas Chromatographic/ Mass Spectrometric Method ^[4]
11	Benzo(b)fluoranthene	Liquid-Liquid Extraction, Gas Chromatographic/ Mass Spectrometric Method ^[4]
12	Benzo(k)fluoranthene	Liquid-Liquid Extraction, Gas Chromatographic/ Mass Spectrometric Method ^[4]

ลำดับที่	สารมลพิษ	วิธีวิเคราะห์
13	Benzoic acid	Liquid-Liquid Extraction, Gas Chromatographic/ Mass Spectrometric Method ^[4]
14	Benzo(a)pyrene	Liquid-Liquid Extraction, Gas Chromatographic/ Mass Spectrometric Method ^[4]
15	Benzo(g,h,i)perylene	Liquid-Liquid Extraction, Gas Chromatographic/ Mass Spectrometric Method ^[4]
16	Beryllium	1) Digestion, Electrothermal Atomic Absorption Spectrometric Method ^[4] 2) Digestion, Inductively Coupled Plasma Method ^[4]
17	Bis(2-chloroethyl)ether	Liquid-Liquid Extraction, Gas Chromatographic/ Mass Spectrometric Method ^[4]
18	Bis(2-ethylhexyl)phthalate	Liquid-Liquid Extraction, Gas Chromatographic/ Mass Spectrometric Method ^[4]
19	Bromodichloromethane	Purge and Trap Gas Chromatographic/ Mass Spectrometric Method ^[4]
20	Bromoform	Purge and Trap Gas Chromatographic/ Mass Spectrometric Method ^[4]
21	Butanol	Purge and Trap Gas Chromatographic/ Mass Spectrometric Method ^[4]
22	Butyl benzyl phthalate	Liquid-Liquid Extraction, Gas Chromatographic/ Mass Spectrometric Method ^[4]
23	Cadmium	1) Digestion, Electrothermal Atomic Absorption Spectrometric Method ^[4] 2) Digestion, Inductively Coupled Plasma Method ^[4]
24	Carbazole	Liquid-Liquid Extraction, Gas Chromatographic Method ^[4]
25	Carbon disulfide	Purge and Trap Gas Chromatographic/ Mass Spectrometric Method ^[4]
26	Carbon tetrachloride	Purge and Trap Gas Chromatographic/ Mass Spectrometric Method ^[4]
27	Chlordane	Liquid-Liquid Extraction, Gas Chromatographic Method ^[4]
28	p-Chloroaniline	Liquid-Liquid Extraction, Gas Chromatographic Method ^[4]
29	Chlorobenzene	Purge and Trap Gas Chromatographic/ Mass Spectrometric Method ^[4]
30	Chlorodibromomethane	Purge and Trap Gas Chromatographic/ Mass Spectrometric Method ^[4]
31	Chloroform	Purge and Trap Gas Chromatographic/ Mass Spectrometric Method ^[4]

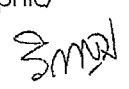
ลำดับที่	สารมลพิษ	วิธีวิเคราะห์
32	Chromium	1) Digestion, Direct Air-Acetylene Flame Method ^[4] 2) Digestion, Electrothermal Atomic Absorption Spectrometric Method ^[4] 3) Digestion, Inductively Coupled Plasma Method ^[4]
33	Chromium (III)	1) Digestion, Direct Air-Acetylene Flame Method; Colorimetric Method; Calculation ^[4] 2) Digestion, Electrothermal Atomic Absorption Spectrometric Method; Colorimetric Method; Calculation ^[4] 3) Digestion, Inductively Coupled Plasma Method; Colorimetric Method; Calculation ^[4]
34	Chromium (VI)	Colorimetric Method ^[4]
35	Chrysene	Liquid-Liquid Extraction, Gas Chromatographic/Mass Spectrometric Method ^[4]
36	Cyanide	Distillation, Colorimetric Method ^[4]
37	2,4-D	Liquid-Liquid Extraction, Gas Chromatographic Method ^[4]
38	DDD	Liquid-Liquid Extraction, Gas Chromatographic Method ^[4]
39	DDE	Liquid-Liquid Extraction, Gas Chromatographic Method ^[4]
40	DDT	Liquid-Liquid Extraction, Gas Chromatographic Method ^[4]
41	Dibenz(a,h)anthracene	Liquid-Liquid Extraction, Gas Chromatographic/Mass Spectrometric Method ^[4]
42	Di-n-butyl phthalate	Liquid-Liquid Extraction, Gas Chromatographic/Mass Spectrometric Method ^[4]
43	1,2-Dichlorobenzene	Purge and Trap Gas Chromatographic/Mass Spectrometric Method ^[4]
44	1,3-Dichlorobenzene	Purge and Trap Gas Chromatographic/Mass Spectrometric Method ^[4]
45	1,4-Dichlorobenzene	Purge and Trap Gas Chromatographic/Mass Spectrometric Method ^[4]
46	1,1-Dichloroethane	Purge and Trap Gas Chromatographic/Mass Spectrometric Method ^[4]
47	1,2-Dichloroethane	Purge and Trap Gas Chromatographic/Mass Spectrometric Method ^[4]
48	1,1-Dichloroethylene	Purge and Trap Gas Chromatographic/Mass Spectrometric Method ^[4]
49	cis-1,2-Dichloroethylene	Purge and Trap Gas Chromatographic/Mass Spectrometric Method ^[4]

ลำดับที่	สารมลพิษ	วิธีวิเคราะห์
50	trans-1,2-Dichloroethylene	Purge and Trap Gas Chromatographic/ Mass Spectrometric Method ^[4]
51	1,2-Dichloropropane	Purge and Trap Gas Chromatographic/ Mass Spectrometric Method ^[4]
52	1,3-Dichloropropane	Purge and Trap Gas Chromatographic/ Mass Spectrometric Method ^[4]
53	1,3-Dichloropropene	Purge and Trap Gas Chromatographic/ Mass Spectrometric Method ^[4]
54	Dieldrin	Liquid-Liquid Extraction, Gas Chromatographic Method ^[4]
55	Diethyl phthalate	Liquid-Liquid Extraction, Gas Chromatographic/ Mass Spectrometric Method ^[4]
56	2,4-Dimethylphenol	Liquid-Liquid Extraction, Gas Chromatographic Method ^[4]
57	2,4-Dinitrophenol	Liquid-Liquid Extraction, Gas Chromatographic Method ^[4]
58	2,4-Dinitrotoluene	Liquid-Liquid Extraction, Gas Chromatographic Method ^[4]
59	2,6-Dinitrotoluene	Liquid-Liquid Extraction, Gas Chromatographic Method ^[4]
60	Di-n-Octyl phthalate	Liquid-Liquid Extraction, Gas Chromatographic/ Mass Spectrometric Method ^[4]
61	Endosulfan	Liquid-Liquid Extraction, Gas Chromatographic Method ^[4]
62	Endrin	Liquid-Liquid Extraction, Gas Chromatographic Method ^[4]
63	Ethylbenzene	Purge and Trap Gas Chromatographic/ Mass Spectrometric Method ^[4]
64	Fluoranthene	Liquid-Liquid Extraction, Gas Chromatographic/ Mass Spectrometric Method ^[4]
65	Fluorene	Liquid-Liquid Extraction, Gas Chromatographic/ Mass Spectrometric Method ^[4]
66	Heptachlor	Liquid-Liquid Extraction, Gas Chromatographic Method ^[4]
67	Heptachlor epoxide	Liquid-Liquid Extraction, Gas Chromatographic Method ^[4]
68	Hexachloro-1,3-butadiene	Purge and Trap Gas Chromatographic/ Mass Spectrometric Method ^[4]
69	n-Hexane	Purge and Trap Gas Chromatographic/ Mass Spectrometric Method ^[4]
70	α -HCH	Liquid-Liquid Extraction, Gas Chromatographic Method ^[4]
71	β -HCH	Liquid-Liquid Extraction, Gas Chromatographic Method ^[4]
72	γ -HCH	Liquid-Liquid Extraction, Gas Chromatographic Method ^[4]
73	Hexachlorocyclopentadiene	Liquid-Liquid Extraction, Gas Chromatographic/ Mass Spectrometric Method ^[4]

3/11/2554

ลำดับที่	สารมลพิษ	วิธีวิเคราะห์
74	Hexachloroethane	Liquid-Liquid Extraction, Gas Chromatographic/ Mass Spectrometric Method ^[4]
75	Indeno(1,2,3-cd)pyrene	Liquid-Liquid Extraction, Gas Chromatographic/ Mass Spectrometric Method ^[4]
76	Isophorone	Liquid-Liquid Extraction, Gas Chromatographic/ Mass Spectrometric Method ^[4]
77	Lead	1) Digestion, Electrothermal Atomic Absorption Spectrometric Method ^[4] 2) Digestion, Inductively Coupled Plasma Method ^[4]
78	Manganese	1) Digestion, Direct Air-Acetylene Flame Method ^[4] 2) Digestion, Electrothermal Atomic Absorption Spectrometric Method ^[4] 3) Digestion, Inductively Coupled Plasma Method ^[4]
79	Mercury	Digestion, Cold-Vapor Atomic Absorption Spectrometric Method ^[4]
80	Methanol	Purge and Trap Gas Chromatographic/ Mass Spectrometric Method ^[4]
81	Methoxychlor	Liquid-Liquid Extraction, Gas Chromatographic Method ^[4]
82	Methyl bromide	Purge and Trap Gas Chromatographic/ Mass Spectrometric Method ^[4]
83	Methylene chloride	Purge and Trap Gas Chromatographic/ Mass Spectrometric Method ^[4]
84	2-Methylphenol	Liquid-Liquid Extraction, Gas Chromatographic/ Mass Spectrometric Method ^[4]
85	2-Methylnaphthalene	Liquid-Liquid Extraction, Gas Chromatographic/ Mass Spectrometric Method ^[4]
86	Methyl tert-butyl ether	Purge and Trap Gas Chromatographic/ Mass Spectrometric Method ^[4]
87	Naphthalene	Purge and Trap Gas Chromatographic/ Mass Spectrometric Method ^[4]
88	Nickel	1) Digestion, Electrothermal Atomic Absorption Spectrometric Method ^[4] 2) Digestion, Inductively Coupled Plasma Method ^[4]
89	Nitrobenzene	Liquid-Liquid Extraction, Gas Chromatographic/ Mass Spectrometric Method ^[4]
90	N-Nitrosodiphenylamine	Liquid-Liquid Extraction, Gas Chromatographic/ Mass Spectrometric Method ^[4]

Σ(mn)

ลำดับที่	สารมลพิษ	วิธีวิเคราะห์
91	N-Nitrosodi-n-propylamine	Liquid-Liquid Extraction, Gas Chromatographic/ Mass Spectrometric Method ^[4]
92	Polychlorinated Biphenyls PCB-1016 PCB-1221 PCB-1232 PCB-1242 PCB-1248 PCB-1254 PCB-1260	Liquid-Liquid Extraction, Gas Chromatographic Method ^[4]
93	Pentachlorophenol	Liquid-Liquid Extraction, Gas Chromatographic Method ^[4]
94	pH	Electrometric Method ^[4]
95	Phenanthrene	Liquid-Liquid Extraction, Gas Chromatographic/ Mass Spectrometric Method ^[4]
96	Phenol	1) Distillation, Direct Photometric Method ^[4] 2) Liquid-Liquid Extraction, Gas Chromatographic Method ^[4]
97	Pyrene	Liquid-Liquid Extraction, Gas Chromatographic/ Mass Spectrometric Method ^[4]
98	Selenium	Digestion, Hydride Generation/Atomic Absorption Spectrometric Method ^[4]
99	Silver	1) Digestion, Direct Air-Acetylene Flame Method ^[4] 2) Digestion, Electrothermal Atomic Absorption Spectrometric Method ^[4] 3) Digestion, Inductively Coupled Plasma Method ^[4]
100	Styrene	Purge and Trap Gas Chromatographic/ Mass Spectrometric Method ^[4]
101	1,1,2,2-Tetrachloroethane	Purge and Trap Gas Chromatographic/ Mass Spectrometric Method ^[4]
102	Tetrachloroethylene	Purge and Trap Gas Chromatographic/ Mass Spectrometric Method ^[4]
103	Toluene	Purge and Trap Gas Chromatographic/ Mass Spectrometric Method ^[4]
104	Toxaphene	Liquid-Liquid Extraction, Gas Chromatographic Method ^[4]
105	TPH (C ₅ -C ₈)	Purge and Trap, Gas Chromatographic/ Mass Spectrometric Method ^[12,22] 

ลำดับที่	สารมลพิษ	วิธีวิเคราะห์
106	TPH (C ₈ -C ₁₆)	Separatory Funnel Liquid-Liquid Extraction, Gas Chromatographic Method ^[9,22]
107	TPH (C ₁₆ -C ₃₅)	Separatory Funnel Liquid-Liquid Extraction, Gas Chromatographic Method ^[9,22]
108	1,2,4-Trichlorobenzene	Purge and Trap Gas Chromatographic/Mass Spectrometric Method ^[4]
109	1,1,1-Trichloroethane	Purge and Trap Gas Chromatographic/Mass Spectrometric Method ^[4]
110	1,1,2-Trichloroethane	Purge and Trap Gas Chromatographic/Mass Spectrometric Method ^[4]
111	Trichloroethylene	Purge and Trap Gas Chromatographic/Mass Spectrometric Method ^[4]
112	2,4,5-Trichlorophenol	Liquid-Liquid Extraction, Gas Chromatographic Method ^[4]
113	2,4,6-Trichlorophenol	Liquid-Liquid Extraction, Gas Chromatographic Method ^[4]
114	1,3,5-Trimethylbenzene	Purge and Trap Gas Chromatographic/Mass Spectrometric Method ^[4]
115	Vanadium	1) Digestion, Electrothermal Atomic Absorption Spectrometric Method ^[4] 2) Digestion, Inductively Coupled Plasma Method ^[4]
116	Vinyl acetate	Purge and Trap Gas Chromatographic/Mass Spectrometric Method ^[4]
117	Vinyl chloride	Purge and Trap Gas Chromatographic/Mass Spectrometric Method ^[4]
118	m-Xylene	Purge and Trap Gas Chromatographic/Mass Spectrometric Method ^[4]
119	o-Xylene	Purge and Trap Gas Chromatographic/Mass Spectrometric Method ^[4]
120	p-Xylene	Purge and Trap Gas Chromatographic/Mass Spectrometric Method ^[4]
121	Xylene (Total)	Purge and Trap Gas Chromatographic/Mass Spectrometric Method ^[4]
122	Zinc	1) Digestion, Direct Air-Acetylene Flame Method ^[4] 2) Digestion, Inductively Coupled Plasma Method ^[4]

Signature

อากาศเสีย (ปล่อยระบาย) จำนวน 18 รายการ

ลำดับที่	สารมลพิษ	วิธีวิเคราะห์
1	Antimony	1) Isokinetic Sampling, Digestion, Inductively Coupled Plasma Method ^[5] 2) Isokinetic Sampling, Digestion, Direct Air-Acetylene Flame Method ^[5] 3) Isokinetic Sampling, Digestion, Graphite Furnace Atomic Absorption Spectrometric Method ^[5]
2	Arsenic	Isokinetic Sampling, Digestion, Hydride Generation/ Atomic Absorption Spectrometric Method ^[5]
3	Carbon monoxide	Instrumental Analyzer Method ^[5]
4	Chlorine	Absorption Sampling, Ion Chromatographic Method ^[5]
5	Copper	1) Isokinetic Sampling, Digestion, Inductively Coupled Plasma Method ^[5] 2) Isokinetic Sampling, Digestion, Direct Air-Acetylene Flame Method ^[5]
6	Cresol	Adsorption Sampling, Gas Chromatographic Method ^[5]
7	Dioxins/Furans	Isokinetic Sampling, Analysis by ISO/IEC 17025 Accredited Laboratory or Analysis by Department of Industrial Works Registered Laboratory (Dioxins/Furans Analysis Approved) ^[5]
8	Hydrogen Chloride	Absorption Sampling, Ion Chromatographic Method ^[5]
9	Hydrogen Fluoride	Absorption Sampling, Ion Chromatographic Method ^[5]
10	Hydrogen Sulfide	Absorption Sampling, Iodometric Method ^[5]
11	Lead	1) Isokinetic Sampling, Digestion, Inductively Coupled Plasma Method ^[5] 2) Isokinetic Sampling, Digestion, Direct Air-Acetylene Flame Method ^[5] 3) Isokinetic Sampling, Digestion, Graphite Furnace Atomic Absorption Spectrometric Method ^[5]
12	Mercury	Isokinetic Sampling, Digestion, Cold-Vapor Atomic Absorption Spectrometric Method ^[5]
13	Opacity	Ringelmann's Method ^[2]
14	Oxides of Nitrogen	1) Absorption Sampling, Phenoldisulfonic acid Method ^[5] 2) Instrumental Analyzer Method ^[5]

Signature

ลำดับที่	สารมลพิษ	วิธีวิเคราะห์
15	Sulfur dioxide	1) Absorption Sampling, Barium-Thorin Titrimetric Method ^[5] 2) Instrumental Analyzer Method ^[5]
16	Sulfuric acid	Isokinetic Sampling, Barium-Thorin Titrimetric Method ^[5]
17	Total Suspended Particulate	Isokinetic Sampling, Gravimetric Method ^[5]
18	Xylene	Adsorption Sampling, Gas Chromatographic Method ^[5]

สิ่งปฏิกูลหรือวัสดุที่ไม่ใช้แล้ว จำนวน 36 รายการ

ลำดับที่	สารมลพิษ	วิธีวิเคราะห์
1	Aldrin	1) Waste Extraction, Solid-Phase Extraction, Gas Chromatographic Method ^[1,10,24] 2) Solid-Phase Extraction, Gas Chromatographic Method ^[10,24] 3) Soxhlet Extraction, Gas Chromatographic Method ^[11,24]
2	Antimony	1) Waste Extraction, Digestion, Flame Atomic Absorption Spectrometric Method ^[1,6,15] 2) Waste Extraction, Digestion, Graphite Furnace Atomic Absorption Spectrometric Method ^[1,6,16] 3) Waste Extraction, Digestion, Inductively Coupled Plasma Method ^[1,6,14] 4) Digestion, Flame Atomic Absorption Spectrometric Method ^[7,15] 5) Digestion, Graphite Furnace Atomic Absorption Spectrometric Method ^[7,16] 6) Digestion, Inductively Coupled Plasma Method ^[7,14]
3	Arsenic	1) Waste Extraction, Digestion, Hydride Generation/Atomic Absorption Spectrometric Method ^[1,6,17] 2) Digestion, Hydride Generation/Atomic Absorption Spectrometric Method ^[7,17]
4	Barium	1) Waste Extraction, Digestion, Flame Atomic Absorption Spectrometric Method ^[1,6,15] 2) Waste Extraction, Digestion, Graphite Furnace Atomic Absorption Spectrometric Method ^[1,6,16] 3) Waste Extraction, Digestion, Inductively Coupled Plasma Method ^[1,6,14]

3/10/25


ลำดับที่	สารมลพิษ	วิธีวิเคราะห์
5	Beryllium	4) Digestion, Flame Atomic Absorption Spectrometric Method ^[7,15] 5) Digestion, Graphite Furnace Atomic Absorption Spectrometric Method ^[7,16] 6) Digestion, Inductively Coupled Plasma Method ^[7,14] 1) Waste Extraction, Digestion, Flame Atomic Absorption Spectrometric Method ^[1,6,15] 2) Waste Extraction, Digestion, Graphite Furnace Atomic Absorption Spectrometric Method ^[1,6,16] 3) Waste Extraction, Digestion, Inductively Coupled Plasma Method ^[1,6,14] 4) Digestion, Flame Atomic Absorption Spectrometric Method ^[7,15] 5) Digestion, Graphite Furnace Atomic Absorption Spectrometric Method ^[7,16] 6) Digestion, Inductively Coupled Plasma Method ^[7,14]
6	Cadmium	1) Waste Extraction, Digestion, Flame Atomic Absorption Spectrometric Method ^[1,6,15] 2) Waste Extraction, Digestion, Graphite Furnace Atomic Absorption Spectrometric Method ^[1,6,16] 3) Waste Extraction, Digestion, Inductively Coupled Plasma Method ^[1,6,14] 4) Digestion, Flame Atomic Absorption Spectrometric Method ^[7,15] 5) Digestion, Graphite Furnace Atomic Absorption Spectrometric Method ^[7,16] 6) Digestion, Inductively Coupled Plasma Method ^[7,14]
7	Chlordane	1) Waste Extraction, Solid-Phase Extraction, Gas Chromatographic Method ^[1,10,24] 2) Solid-Phase Extraction, Gas Chromatographic Method ^[10,24] 3) Soxhlet Extraction, Gas Chromatographic Method ^[11,24]
8	Chromium	1) Waste Extraction, Digestion, Flame Atomic Absorption Spectrometric Method ^[1,6,15] 2) Waste Extraction, Digestion, Graphite Furnace Atomic Absorption Spectrometric Method ^[1,6,16]

ลำดับที่	สารมลพิษ	วิธีวิเคราะห์
9	Chromium (III)	3) Waste Extraction, Digestion, Inductively Coupled Plasma Method ^[1,6,14] 4) Digestion, Flame Atomic Absorption Spectrometric Method ^[7,15] 5) Digestion, Graphite Furnace Atomic Absorption Spectrometric Method ^[7,16] 6) Digestion, Inductively Coupled Plasma Method ^[7,14] 1) Waste Extraction, Digestion, Flame Atomic Absorption Spectrometric Method; Waste Extraction, Colorimetric Method; Calculation ^[1,6,15,18] 2) Waste Extraction, Digestion, Graphite Furnace Atomic Absorption Spectrometric Method; Waste Extraction, Colorimetric Method; Calculation ^[1,6,16,18] 3) Waste Extraction, Digestion, Inductively Coupled Plasma Method; Waste Extraction, Colorimetric Method; Calculation ^[1,6,14,18] 4) Digestion, Flame Atomic Absorption Spectrometric Method; Alkaline Digestion, Colorimetric Method; Calculation ^[7,8,15,18] 5) Digestion, Graphite Furnace Atomic Absorption Spectrometric Method; Alkaline Digestion, Colorimetric Method; Calculation ^[7,8,16,18] 6) Digestion, Inductively Coupled Plasma Method; Alkaline Digestion, Colorimetric Method; Calculation ^[7,8,14,18]
10	Chromium (VI)	1) Waste Extraction, Colorimetric Method ^[1,18] 2) Alkaline Digestion, Colorimetric Method ^[8,18]
11	Cobalt	1) Waste Extraction, Digestion, Flame Atomic Absorption Spectrometric Method ^[1,6,15] 2) Waste Extraction, Digestion, Graphite Furnace Atomic Absorption Spectrometric Method ^[1,6,16] 3) Waste Extraction, Digestion, Inductively Coupled Plasma Method ^[1,6,14] 4) Digestion, Flame Atomic Absorption Spectrometric Method ^[7,15] 5) Digestion, Graphite Furnace Atomic Absorption Spectrometric Method ^[7,16] 6) Digestion, Inductively Coupled Plasma Method ^[7,14]


ลำดับที่	สารมลพิษ	วิธีวิเคราะห์
12	Copper	1) Waste Extraction, Digestion, Flame Atomic Absorption Spectrometric Method ^[1,6,15] 2) Waste Extraction, Digestion, Graphite Furnace Atomic Absorption Spectrometric Method ^[1,6,16] 3) Waste Extraction, Digestion, Inductively Coupled Plasma Method ^[1,6,14] 4) Digestion, Flame Atomic Absorption Spectrometric Method ^[7,15] 5) Digestion, Graphite Furnace Atomic Absorption Spectrometric Method ^[7,16] 6) Digestion, Inductively Coupled Plasma Method ^[7,14]
13	2,4-D	1) Waste Extraction, Separatory Funnel Liquid-Liquid Extraction, Gas Chromatographic Method ^[1,9,24] 2) Soxhlet Extraction, Gas Chromatographic Method ^[11,24]
14	DDD	1) Waste Extraction, Solid-Phase Extraction, Gas Chromatographic Method ^[1,10,24] 2) Solid-Phase Extraction, Gas Chromatographic Method ^[10,24] 3) Soxhlet Extraction, Gas Chromatographic Method ^[11,24]
15	DDE	1) Waste Extraction, Solid-Phase Extraction, Gas Chromatographic Method ^[1,10,24] 2) Solid-Phase Extraction, Gas Chromatographic Method ^[10,24] 3) Soxhlet Extraction, Gas Chromatographic Method ^[11,24]
16	DDT	1) Waste Extraction, Solid-Phase Extraction, Gas Chromatographic Method ^[1,10,24] 2) Solid-Phase Extraction, Gas Chromatographic Method ^[10,24] 3) Soxhlet Extraction, Gas Chromatographic Method ^[11,24]
17	Dieldrin	1) Waste Extraction, Solid-Phase Extraction, Gas Chromatographic Method ^[1,10,24] 2) Solid-Phase Extraction, Gas Chromatographic Method ^[10,24] 3) Soxhlet Extraction, Gas Chromatographic Method ^[11,24]

ลำดับที่	สารมลพิษ	วิธีวิเคราะห์
18	Endrin	1) Waste Extraction, Solid-Phase Extraction, Gas Chromatographic Method ^[1,10,24] 2) Solid-Phase Extraction, Gas Chromatographic Method ^[10,24] 3) Soxhlet Extraction, Gas Chromatographic Method ^[11,24]
19	Heptachlor	1) Waste Extraction, Solid-Phase Extraction, Gas Chromatographic Method ^[1,10,24] 2) Solid-Phase Extraction, Gas Chromatographic Method ^[10,24] 3) Soxhlet Extraction, Gas Chromatographic Method ^[11,24]
20	Lead	1) Waste Extraction, Digestion, Flame Atomic Absorption Spectrometric Method ^[1,6,15] 2) Waste Extraction, Digestion, Graphite Furnace Atomic Absorption Spectrometric Method ^[1,6,16] 3) Waste Extraction, Digestion, Inductively Coupled Plasma Method ^[1,6,14] 4) Digestion, Flame Atomic Absorption Spectrometric Method ^[7,15] 5) Digestion, Graphite Furnace Atomic Absorption Spectrometric Method ^[7,16] 6) Digestion, Inductively Coupled Plasma Method ^[7,14]
21	Lindane	1) Waste Extraction, Solid-Phase Extraction, Gas Chromatographic Method ^[1,10,24] 2) Solid-Phase Extraction, Gas Chromatographic Method ^[10,24] 3) Soxhlet Extraction, Gas Chromatographic Method ^[11,24]
22	Mercury	1) Waste Extraction, Digestion, Cold-Vapor Atomic Absorption Spectrometric Method ^[1,6,19] 2) Digestion, Cold-Vapor Atomic Absorption Spectrometric Method ^[20]
23	Methoxychlor	1) Waste Extraction, Solid-Phase Extraction, Gas Chromatographic Method ^[1,10,24] 2) Solid-Phase Extraction, Gas Chromatographic Method ^[10,24]

สมล

ลำดับที่	สารมลพิษ	วิธีวิเคราะห์
24	Mirex	3) Soxhlet Extraction, Gas Chromatographic Method ^[11,24] 1) Waste Extraction, Separatory Funnel Liquid-Liquid Extraction, Gas Chromatographic Method ^[1,9,24] 2) Soxhlet Extraction, Gas Chromatographic Method ^[11,24]
25	Molybdenum	1) Waste Extraction, Digestion, Flame Atomic Absorption Spectrometric Method ^[1,6,15] 2) Waste Extraction, Digestion, Graphite Furnace Atomic Absorption Spectrometric Method ^[1,6,16] 3) Waste Extraction, Digestion, Inductively Coupled Plasma Method ^[1,6,14] 4) Digestion, Flame Atomic Absorption Spectrometric Method ^[7,15] 5) Digestion, Graphite Furnace Atomic Absorption Spectrometric Method ^[7,16] 6) Digestion, Inductively Coupled Plasma Method ^[7,14]
26	Nickel	1) Waste Extraction, Digestion, Flame Atomic Absorption Spectrometric Method ^[1,6,15] 2) Waste Extraction, Digestion, Graphite Furnace Atomic Absorption Spectrometric Method ^[1,6,16] 3) Waste Extraction, Digestion, Inductively Coupled Plasma Method ^[1,6,14] 4) Digestion, Flame Atomic Absorption Spectrometric Method ^[7,15] 5) Digestion, Graphite Furnace Atomic Absorption Spectrometric Method ^[7,16] 6) Digestion, Inductively Coupled Plasma Method ^[7,14]
27	Polychlorinated Biphenyls Aroclor 1016 Aroclor 1221 Aroclor 1232 Aroclor 1242 Aroclor 1248 Aroclor 1254 Aroclor 1260 2,4,4'-Trichlorobiphenyl 2,2',5,5'-Tetrachlorobiphenyl	1) Waste Extraction, Separatory Funnel Liquid-Liquid Extraction, Gas Chromatographic Method ^[1,9,25] 2) Waste Extraction, Solid-Phase Extraction, Gas Chromatographic Method ^[1,10,25] 3) Soxhlet Extraction, Gas Chromatographic Method ^[11,25] 

ลำดับที่	สารมลพิษ	วิธีวิเคราะห์
28	2,2',4,5,5'-Pentachlorobiphenyl 2,2',3,4,4',5'- Hexachlorobiphenyl 2,2',4,4',5,5'- Hexachlorobiphenyl 2,2',3,4,4',5,5'- Heptachlorobiphenyl Pentachlorophenol	1) Waste Extraction, Separatory Funnel Liquid-Liquid Extraction, Gas Chromatographic Method ^[1,9,24] 2) Soxhlet Extraction, Gas Chromatographic Method ^[11,24]
29	Selenium	1) Waste Extraction, Digestion, Hydride Generation/Atomic Absorption Spectrometric Method ^[1,6,21] 2) Digestion, Hydride Generation/Atomic Absorption Spectrometric Method ^[7,21]
30	Silver	1) Waste Extraction, Digestion, Flame Atomic Absorption Spectrometric Method ^[1,6,15] 2) Waste Extraction, Digestion, Graphite Furnace Atomic Absorption Spectrometric Method ^[1,6,16] 3) Waste Extraction, Digestion, Inductively Coupled Plasma Method ^[1,6,14] 4) Digestion, Flame Atomic Absorption Spectrometric Method ^[7,15] 5) Digestion, Graphite Furnace Atomic Absorption Spectrometric Method ^[7,16] 6) Digestion, Inductively Coupled Plasma Method ^[7,14]
31	Thallium	1) Waste Extraction, Digestion, Flame Atomic Absorption Spectrometric Method ^[1,6,15] 2) Waste Extraction, Digestion, Graphite Furnace Atomic Absorption Spectrometric Method ^[1,6,16] 3) Waste Extraction, Digestion, Inductively Coupled Plasma Method ^[1,6,14] 4) Digestion, Flame Atomic Absorption Spectrometric Method ^[7,15] 5) Digestion, Graphite Furnace Atomic Absorption Spectrometric Method ^[7,16] 6) Digestion, Inductively Coupled Plasma Method ^[7,14]




ลำดับที่	สารมลพิษ	วิธีวิเคราะห์
32	Toxaphene	1) Waste Extraction, Solid-Phase Extraction, Gas Chromatographic Method ^[1,10,24] 2) Solid-Phase Extraction, Gas Chromatographic Method ^[10,24] 3) Soxhlet Extraction, Gas Chromatographic/Mass Spectrometric Method ^[11,27]
33	Trichloroethylene	1) Waste Extraction, Purge and Trap, Gas Chromatographic/Mass Spectrometric Method ^[1,12,26] 2) Purge and Trap, Gas Chromatographic/Mass Spectrometric Method ^[13,26]
34	Vanadium	1) Waste Extraction, Digestion, Flame Atomic Absorption Spectrometric Method ^[1,6,15] 2) Waste Extraction, Digestion, Graphite Furnace Atomic Absorption Spectrometric Method ^[1,6,16] 3) Waste Extraction, Digestion, Inductively Coupled Plasma Method ^[1,6,14] 4) Digestion, Flame Atomic Absorption Spectrometric Method ^[7,15] 5) Digestion, Graphite Furnace Atomic Absorption Spectrometric Method ^[7,16] 6) Digestion, Inductively Coupled Plasma Method ^[7,14]
35	Vinyl chloride	Purge and Trap, Gas Chromatographic/Mass Spectrometric Method ^[13,26]
36	Zinc	1) Waste Extraction, Digestion, Flame Atomic Absorption Spectrometric Method ^[1,6,15] 2) Waste Extraction, Digestion, Graphite Furnace Atomic Absorption Spectrometric Method ^[1,6,16] 3) Waste Extraction, Digestion, Inductively Coupled Plasma Method ^[1,6,14] 4) Digestion, Flame Atomic Absorption Spectrometric Method ^[7,15] 5) Digestion, Graphite Furnace Atomic Absorption Spectrometric Method ^[7,16] 6) Digestion, Inductively Coupled Plasma Method ^[7,14]

วิจิตร

ดิน จำนวน 121 รายการ

ลำดับที่	สารมลพิษ	วิธีวิเคราะห์
1	Acenaphthene	Soxhlet Extraction, Gas Chromatographic/ Mass Spectrometric Method ^[11,27]
2	Acetone	Purge and Trap, Gas Chromatographic/ Mass Spectrometric Method ^[13,26]
3	Aldrin	Soxhlet Extraction, Gas Chromatographic Method ^[11,24]
4	Anthracene	Soxhlet Extraction, Gas Chromatographic/ Mass Spectrometric Method ^[11,27]
5	Antimony	1) Digestion, Flame Atomic Absorption Spectrometric Method ^[7,15] 2) Digestion, Graphite Furnace Atomic Absorption Spectrometric Method ^[7,16] 3) Digestion, Inductively Coupled Plasma Method ^[7,14]
6	Arsenic	Digestion, Hydride Generation/Atomic Absorption Spectrometric Method ^[7,17]
7	Atrazine	Soxhlet Extraction, Gas Chromatographic Method ^[11,24]
8	Barium	1) Digestion, Flame Atomic Absorption Spectrometric Method ^[7,15] 2) Digestion, Graphite Furnace Atomic Absorption Spectrometric Method ^[7,16] 3) Digestion, Inductively Coupled Plasma Method ^[7,14]
9	Benz(a)anthracene	Soxhlet Extraction, Gas Chromatographic/ Mass Spectrometric Method ^[11,27]
10	Benzene	Purge and Trap, Gas Chromatographic/ Mass Spectrometric Method ^[13,26]
11	Benzo(b)fluoranthene	Soxhlet Extraction, Gas Chromatographic/ Mass Spectrometric Method ^[11,27]
12	Benzo(k)fluoranthene	Soxhlet Extraction, Gas Chromatographic/ Mass Spectrometric Method ^[11,27]
13	Benzoic acid	Soxhlet Extraction, Gas Chromatographic Method ^[11,23]
14	Benzo(a)pyrene	Soxhlet Extraction, Gas Chromatographic/ Mass Spectrometric Method ^[11,27]
15	Benzo(g,h,i)perylene	Soxhlet Extraction, Gas Chromatographic/ Mass Spectrometric Method ^[11,27]
16	Beryllium	1) Digestion, Flame Atomic Absorption Spectrometric Method ^[7,15]

ลำดับที่	สารมลพิษ	วิธีวิเคราะห์
17	Bis(2-chloroethyl)ether	2) Digestion, Graphite Furnace Atomic Absorption Spectrometric Method ^[7,16] 3) Digestion, Inductively Coupled Plasma Method ^[7,14] Soxhlet Extraction, Gas Chromatographic/ Mass Spectrometric Method ^[11,27]
18	Bis(2-ethylhexyl)phthalate	Soxhlet Extraction, Gas Chromatographic/ Mass Spectrometric Method ^[11,27]
19	Bromodichloromethane	Purge and Trap, Gas Chromatographic/ Mass Spectrometric Method ^[13,26]
20	Bromoform	Purge and Trap, Gas Chromatographic/ Mass Spectrometric Method ^[13,26]
21	Butanol	Purge and Trap, Gas Chromatographic/ Mass Spectrometric Method ^[13,26]
22	Butyl benzyl phthalate	Soxhlet Extraction, Gas Chromatographic/ Mass Spectrometric Method ^[11,27]
23	Cadmium	1) Digestion, Flame Atomic Absorption Spectrometric Method ^[7,15] 2) Digestion, Graphite Furnace Atomic Absorption Spectrometric Method ^[7,16] 3) Digestion, Inductively Coupled Plasma Method ^[7,14]
24	Carbazole	Soxhlet Extraction, Gas Chromatographic/ Mass Spectrometric Method ^[11,27]
25	Carbon disulfide	Purge and Trap, Gas Chromatographic/ Mass Spectrometric Method ^[13,26]
26	Carbon tetrachloride	Purge and Trap, Gas Chromatographic/ Mass Spectrometric Method ^[13,26]
27	Chlordane	Soxhlet Extraction, Gas Chromatographic Method ^[11,24]
28	p-Chloroaniline	Soxhlet Extraction, Gas Chromatographic/ Mass Spectrometric Method ^[11,27]
29	Chlorobenzene	Purge and Trap, Gas Chromatographic/ Mass Spectrometric Method ^[13,26]
30	Chlorodibromomethane	Purge and Trap, Gas Chromatographic/ Mass Spectrometric Method ^[13,26]
31	Chloroform	Purge and Trap, Gas Chromatographic/ Mass Spectrometric Method ^[13,26]
32	Chromium	1) Digestion, Flame Atomic Absorption Spectrometric Method ^[7,15] 

ลำดับที่	สารมลพิษ	วิธีวิเคราะห์
33	Chromium (III)	2) Digestion, Graphite Furnace Atomic Absorption Spectrometric Method ^[7,16] 3) Digestion, Inductively Coupled Plasma Method ^[7,14] 1) Digestion, Flame Atomic Absorption Spectrometric Method; Alkaline Digestion, Colorimetric Method; Calculation ^[7,8,15,18] 2) Digestion, Graphite Furnace Atomic Absorption Spectrometric Method; Alkaline Digestion, Colorimetric Method; Calculation ^[7,8,16,18] 3) Digestion, Inductively Coupled Plasma Method; Alkaline Digestion, Colorimetric Method; Calculation ^[7,8,14,18]
34	Chromium (VI)	Alkaline Digestion, Colorimetric Method ^[8,18]
35	Chrysene	Soxhlet Extraction, Gas Chromatographic/ Mass Spectrometric Method ^[11,27]
36	Cyanide	1) Extraction, Distillation, Titrimetric Method ^[28,29,30] 2) Extraction, Distillation, Colorimetric Method ^[28,29,30]
37	2,4-D	Soxhlet Extraction, Gas Chromatographic Method ^[11,24]
38	DDD	Soxhlet Extraction, Gas Chromatographic Method ^[11,24]
39	DDE	Soxhlet Extraction, Gas Chromatographic Method ^[11,24]
40	DDT	Soxhlet Extraction, Gas Chromatographic Method ^[11,24]
41	Dibenz(a,h)anthracene	Soxhlet Extraction, Gas Chromatographic/ Mass Spectrometric Method ^[11,27]
42	Di-n-butyl phthalate	Soxhlet Extraction, Gas Chromatographic/ Mass Spectrometric Method ^[11,27]
43	1,2-Dichlorobenzene	Purge and Trap, Gas Chromatographic/ Mass Spectrometric Method ^[13,26]
44	1,3-Dichlorobenzene	Purge and Trap, Gas Chromatographic/ Mass Spectrometric Method ^[13,26]
45	1,4-Dichlorobenzene	Purge and Trap, Gas Chromatographic/ Mass Spectrometric Method ^[13,26]
46	1,1-Dichloroethane	Purge and Trap, Gas Chromatographic/ Mass Spectrometric Method ^[13,26]
47	1,2-Dichloroethane	Purge and Trap, Gas Chromatographic/ Mass Spectrometric Method ^[13,26]
48	1,1-Dichloroethylene	Purge and Trap, Gas Chromatographic/ Mass Spectrometric Method ^[13,26]

ลำดับที่	สารมลพิษ	วิธีวิเคราะห์
49	cis-1,2-Dichloroethylene	Purge and Trap, Gas Chromatographic/ Mass Spectrometric Method ^[13,26]
50	trans-1,2-Dichloroethylene	Purge and Trap, Gas Chromatographic/ Mass Spectrometric Method ^[13,26]
51	1,2-Dichloropropane	Purge and Trap, Gas Chromatographic/ Mass Spectrometric Method ^[13,26]
52	1,3-Dichloropropane	Purge and Trap, Gas Chromatographic/ Mass Spectrometric Method ^[13,26]
53	1,3-Dichloropropene	Purge and Trap, Gas Chromatographic/ Mass Spectrometric Method ^[13,26]
54	Dieldrin	Soxhlet Extraction, Gas Chromatographic Method ^[11,24]
55	Diethyl phthalate	Soxhlet Extraction, Gas Chromatographic/ Mass Spectrometric Method ^[11,27]
56	2,4-Dimethylphenol	Soxhlet Extraction, Gas Chromatographic Method ^[11,23]
57	2,4-Dinitrophenol	Soxhlet Extraction, Gas Chromatographic Method ^[11,23]
58	2,4-Dinitrotoluene	Soxhlet Extraction, Gas Chromatographic Method ^[11,23]
59	2,6-Dinitrotoluene	Soxhlet Extraction, Gas Chromatographic Method ^[11,23]
60	Di-n-Octyl phthalate	Soxhlet Extraction, Gas Chromatographic/ Mass Spectrometric Method ^[11,27]
61	Endosulfan	Soxhlet Extraction, Gas Chromatographic Method ^[11,24]
62	Endrin	Soxhlet Extraction, Gas Chromatographic Method ^[11,24]
63	Ethylbenzene	Purge and Trap, Gas Chromatographic/ Mass Spectrometric Method ^[13,26]
64	Fluoranthene	Soxhlet Extraction, Gas Chromatographic/ Mass Spectrometric Method ^[11,27]
65	Fluorene	Soxhlet Extraction, Gas Chromatographic/ Mass Spectrometric Method ^[11,27]
66	Heptachlor	Soxhlet Extraction, Gas Chromatographic Method ^[11,24]
67	Heptachlor epoxide	Soxhlet Extraction, Gas Chromatographic Method ^[11,24]
68	Hexachloro-1,3-butadiene	Purge and Trap, Gas Chromatographic/ Mass Spectrometric Method ^[13,26]
69	n-Hexane	Purge and Trap, Gas Chromatographic/ Mass Spectrometric Method ^[13,26]
70	α-HCH	Soxhlet Extraction, Gas Chromatographic Method ^[11,24]
71	β-HCH	Soxhlet Extraction, Gas Chromatographic Method ^[11,24]
72	γ-HCH	Soxhlet Extraction, Gas Chromatographic Method ^[11,24]

ลำดับที่	สารมลพิษ	วิธีวิเคราะห์
73	Hexachlorocyclopentadiene	Soxhlet Extraction, Gas Chromatographic/ Mass Spectrometric Method ^[11,27]
74	Hexachloroethane	Soxhlet Extraction, Gas Chromatographic/ Mass Spectrometric Method ^[11,27]
75	Indeno(1,2,3-cd)pyrene	Soxhlet Extraction, Gas Chromatographic/ Mass Spectrometric Method ^[11,27]
76	Isophorone	Soxhlet Extraction, Gas Chromatographic/ Mass Spectrometric Method ^[11,27]
77	Lead	1) Digestion, Flame Atomic Absorption Spectrometric Method ^[7,15] 2) Digestion, Graphite Furnace Atomic Absorption Spectrometric Method ^[7,16] 3) Digestion, Inductively Coupled Plasma Method ^[7,14]
78	Manganese	1) Digestion, Flame Atomic Absorption Spectrometric Method ^[7,15] 2) Digestion, Graphite Furnace Atomic Absorption Spectrometric Method ^[7,16] 3) Digestion, Inductively Coupled Plasma Method ^[7,14]
79	Mercury	Digestion, Cold-Vapor Atomic Absorption Spectrometric Method ^[20]
80	Methanol	Purge and Trap, Gas Chromatographic/ Mass Spectrometric Method ^[13,26]
81	Methoxychlor	Soxhlet Extraction, Gas Chromatographic Method ^[11,24]
82	Methyl bromide	Purge and Trap, Gas Chromatographic/ Mass Spectrometric Method ^[13,26]
83	Methylene chloride	Purge and Trap, Gas Chromatographic/ Mass Spectrometric Method ^[13,26]
84	2-Methylphenol	Soxhlet Extraction, Gas Chromatographic Method ^[11,23]
85	2-Methylnaphthalene	Soxhlet Extraction, Gas Chromatographic/ Mass Spectrometric Method ^[11,27]
86	Methyl tert-butyl ether	Purge and Trap, Gas Chromatographic/ Mass Spectrometric Method ^[13,26]
87	Naphthalene	Purge and Trap, Gas Chromatographic/ Mass Spectrometric Method ^[13,26]
88	Nickel	1) Digestion, Flame Atomic Absorption Spectrometric Method ^[7,15] 2) Digestion, Graphite Furnace Atomic Absorption Spectrometric Method ^[7,16] 3) Digestion, Inductively Coupled Plasma Method ^[7,14]

3m

ลำดับที่	สารมลพิษ	วิธีวิเคราะห์
89	Nitrobenzene	Soxhlet Extraction, Gas Chromatographic/ Mass Spectrometric Method ^[11,27]
90	N-Nitrosodiphenylamine	Soxhlet Extraction, Gas Chromatographic/ Mass Spectrometric Method ^[11,27]
91	N-Nitrosodi-n-propylamine	Soxhlet Extraction, Gas Chromatographic/ Mass Spectrometric Method ^[11,27]
92	Polychlorinated Biphenyls Aroclor 1016 Aroclor 1221 Aroclor 1232 Aroclor 1242 Aroclor 1248 Aroclor 1254 Aroclor 1260 2,2',5,5'-Tetrachlorobiphenyl 2,2',4,5,5'-Pentachlorobiphenyl 2,2',3,4,4',5'- Hexachlorobiphenyl 2,2',4,4',5,5'- Hexachlorobiphenyl 2,2',3,4,4',5,5'- Heptachlorobiphenyl	Soxhlet Extraction, Gas Chromatographic Method ^[11,25]
93	Pentachlorophenol	Soxhlet Extraction, Gas Chromatographic Method ^[11,24]
94	Phenanthrene	Soxhlet Extraction, Gas Chromatographic/ Mass Spectrometric Method ^[11,27]
95	Phenol	Soxhlet Extraction, Gas Chromatographic Method ^[11,23]
96	Pyrene	Soxhlet Extraction, Gas Chromatographic/ Mass Spectrometric Method ^[11,27]
97	Selenium	Digestion, Hydride Generation/Atomic Absorption Spectrometric Method ^[7,21]
98	Silver	1) Digestion, Flame Atomic Absorption Spectrometric Method ^[7,15] 2) Digestion, Graphite Furnace Atomic Absorption Spectrometric Method ^[7,16] 3) Digestion, Inductively Coupled Plasma Method ^[7,14]
99	Styrene	Purge and Trap, Gas Chromatographic/ Mass Spectrometric Method ^[13,26]

Small

ลำดับที่	สารมลพิษ	วิธีวิเคราะห์
100	1,1,2,2-Tetrachloroethane	Purge and Trap, Gas Chromatographic/ Mass Spectrometric Method ^[13,26]
101	Tetrachloroethylene	Purge and Trap, Gas Chromatographic/ Mass Spectrometric Method ^[13,26]
102	Toluene	Purge and Trap, Gas Chromatographic/ Mass Spectrometric Method ^[13,26]
103	Toxaphene	Soxhlet Extraction, Gas Chromatographic Method ^[11,24]
104	TPH (C ₅ -C ₈)	Purge and Trap, Gas Chromatographic/ Mass Spectrometric Method ^[13,26]
105	TPH (C ₈ -C ₁₆)	Soxhlet Extraction, Gas Chromatographic Method ^[11,22]
106	TPH (C ₁₆ -C ₃₅)	Soxhlet Extraction, Gas Chromatographic Method ^[11,22]
107	1,2,4-Trichlorobenzene	Purge and Trap, Gas Chromatographic/ Mass Spectrometric Method ^[13,26]
108	1,1,1-Trichloroethane	Purge and Trap, Gas Chromatographic/ Mass Spectrometric Method ^[13,26]
109	1,1,2-Trichloroethane	Purge and Trap, Gas Chromatographic/ Mass Spectrometric Method ^[13,26]
110	Trichloroethylene	Purge and Trap, Gas Chromatographic/ Mass Spectrometric Method ^[13,26]
111	2,4,5-Trichlorophenol	Soxhlet Extraction, Gas Chromatographic Method ^[11,23]
112	2,4,6-Trichlorophenol	Soxhlet Extraction, Gas Chromatographic Method ^[11,23]
113	1,3,5-Trimethylbenzene	Purge and Trap, Gas Chromatographic/ Mass Spectrometric Method ^[13,26]
114	Vanadium	1) Digestion, Flame Atomic Absorption Spectrometric Method ^[7,15] 2) Digestion, Graphite Furnace Atomic Absorption Spectrometric Method ^[7,16] 3) Digestion, Inductively Coupled Plasma Method ^[7,14]
115	Vinyl acetate	Purge and Trap, Gas Chromatographic/ Mass Spectrometric Method ^[13,26]
116	Vinyl chloride	Purge and Trap, Gas Chromatographic/ Mass Spectrometric Method ^[13,26]
117	m-Xylene	Purge and Trap, Gas Chromatographic/ Mass Spectrometric Method ^[13,26]
118	o-Xylene	Purge and Trap, Gas Chromatographic/ Mass Spectrometric Method ^[13,26]
119	p-Xylene	Purge and Trap, Gas Chromatographic/ Mass Spectrometric Method ^[13,26]

Signature

ลำดับที่	สารมลพิษ	วิธีวิเคราะห์
120	Xylene (Total)	Purge and Trap, Gas Chromatographic/ Mass Spectrometric Method ^[13,26]
121	Zinc	1) Digestion, Flame Atomic Absorption Spectrometric Method ^[7,15] 2) Digestion, Graphite Furnace Atomic Absorption Spectrometric Method ^[7,16] 3) Digestion, Inductively Coupled Plasma Method ^[7,14]

เอกสารอ้างอิง

1. กระทรวงอุตสาหกรรม. ประกาศกระทรวงอุตสาหกรรม, พ.ศ. 2548. เรื่อง การกำจัดสิ่งปฏิกูลหรือ
วัสดุที่ไม่ใช้แล้ว.ราชกิจจานุเบกษา. 25 มกราคม 2549. เล่มที่ 123 ตอนพิเศษ 11ง.
2. กระทรวงอุตสาหกรรม. ประกาศกระทรวงอุตสาหกรรม, พ.ศ. 2549. เรื่อง กำหนดค่าปริมาณเขม่า
ควันที่เจือปนในอากาศที่ระบายออกจากปล่องของหม้อน้ำโรงสีข้าวที่ใช้กลบเป็นเชื้อเพลิง.
ราชกิจจานุเบกษา. 4 ธันวาคม 2549. เล่มที่ 123 ตอนพิเศษ 125ง.
3. สมาคมวิศวกรรมสิ่งแวดล้อมแห่งประเทศไทย. คู่มือวิเคราะห์น้ำเสีย. พิมพ์ครั้งที่ 4. กรุงเทพฯ:
เรือนแก้วการพิมพ์, 2547.
4. APHA, AWWA, WEF. Standard Methods for the Examination of Water and
Wastewater. 23rd ed. Washington, DC: APHA, 2017.
5. United States Environmental Protection Agency. Standards of Performance for
New Stationary Sources. 40 CFR 60. Appendix A, 2022.
6. United States Environmental Protection Agency. Test Methods for Evaluation
Solid Waste Physical/Chemical Methods. SW-846, 1997.
7. United States Environmental Protection Agency. Test Methods for Evaluation Solid
Waste Physical/Chemical Methods. Acid Digestion of Sludges and Sediments and Soils.
SW-846 Method 3050B, 1996.
8. United States Environmental Protection Agency. Test Methods for Evaluation Solid
Waste Physical/Chemical Methods. Alkaline Digestion for Hexavalent Chromium. SW-846
Method 3060A, 1996.
9. United States Environmental Protection Agency. Test Methods for Evaluation Solid
Waste Physical/Chemical Methods. Separatory Funnel Liquid-Liquid Extraction. SW-846
Method 3510C, 1996.
10. United States Environmental Protection Agency. Test Methods for Evaluation Solid
Waste Physical/Chemical Methods. Solid Phase Extraction. SW-846 Method 3535A, 2007.
11. United States Environmental Protection Agency. Test Methods for Evaluation Solid
Waste Physical/Chemical Methods. Soxhlet Extraction. SW-846 Method 3540C, 1996. ธีรภัฏ
12. United States...

12. United States Environmental Protection Agency. Test Methods for Evaluation Solid Waste Physical/Chemical Methods. Purge-and-Trap for Aqueous Samples. SW-846 Method 5030C, 2003.

13. United States Environmental Protection Agency. Test Methods for Evaluation Solid Waste Physical/Chemical Methods. Closed-System Purge-and-Trap and Extraction for Volatile Organics in Soil and Waste Samples. SW-846 Method 5035A, 2007.

14. United States Environmental Protection Agency. Test Methods for Evaluation Solid Waste Physical/Chemical Methods. Inductively Coupled Plasma-Optical Emission Spectrometry. SW-846 Method 6010D, 2018.

15. United States Environmental Protection Agency. Test Methods for Evaluation Solid Waste Physical/Chemical Methods. Flame Atomic Absorption Spectrophotometry. SW-846 Method 7000B, 2007.

16. United States Environmental Protection Agency. Test Methods for Evaluation Solid Waste Physical/Chemical Methods. Graphite Furnace Atomic Absorption Spectrophotometry. SW-846 Method 7010, 2007.

17. United States Environmental Protection Agency. Test Methods for Evaluation Solid Waste Physical/Chemical Methods. Arsenic (Atomic Absorption, Gaseous Hydride). SW-846 Method 7061A, 1992.

18. United States Environmental Protection Agency. Test Methods for Evaluation Solid Waste Physical/Chemical Methods. Chromium, Hexavalent (Colorimetric). SW-846 Method 7196A, 1992.

19. United States Environmental Protection Agency. Test Methods for Evaluation Solid Waste Physical/Chemical Methods. Mercury in Liquid Waste (Manual Cold-Vapor Technique). SW-846 Method 7470A, 1994.

20. United States Environmental Protection Agency. Test Methods for Evaluation Solid Waste Physical/Chemical Methods. Mercury in Solid or Semisolid Waste (Manual Cold-Vapor Technique). SW-846 Method 7471A, 1994.

21. United States Environmental Protection Agency. Test Methods for Evaluation Solid Waste Physical/Chemical Methods. Selenium (Atomic Absorption, Borohydride Reduction). SW-846 Method 7742, 1994.

22. United States Environmental Protection Agency. Test Methods for Evaluation Solid Waste Physical/Chemical Methods. Nonhalogenated Organics Using GC/FID. SW-846 Method 8015D, 2003.

23. United States Environmental Protection Agency. Test Methods for Evaluation Solid Waste Physical/Chemical Methods. Phenols by Gas Chromatography. SW-846 Method 8041, 1996. *Small*

24. United States...

24. United States Environmental Protection Agency. Test Methods for Evaluation Solid Waste Physical/Chemical Methods. Organochlorine Pesticides by Gas Chromatography. SW-846 Method 8081B, 2007.


25. United States Environmental Protection Agency. Test Methods for Evaluation Solid Waste Physical/Chemical Methods. Polychlorinated Biphenyls (PCBs) by Gas Chromatography. SW-846 Method 8082A, 2007.


26. United States Environmental Protection Agency. Test Methods for Evaluation Solid Waste Physical/Chemical Methods. Volatile Organic Compounds by Gas Chromatography/Mass Spectrometry (GC/MS). SW-846 Method 8260C, 2006.

27. United States Environmental Protection Agency. Test Methods for Evaluation Solid Waste Physical/Chemical Methods. Semivolatile Organic Compounds by Gas Chromatography/Mass Spectrometry. SW-846 Method 8270D, 2014.

28. United States Environmental Protection Agency. Test Methods for Evaluation Solid Waste Physical/Chemical Methods. Total and Amenable Cyanide: Distillation. SW-846 Method 9010C, 2004.

29. United States Environmental Protection Agency. Test Methods for Evaluation Solid Waste Physical/Chemical Methods. Cyanide Extraction Procedure for Solids and Oil. SW-846 Method 9013A, 1996.

30. United States Environmental Protection Agency. Test Methods for Evaluation Solid Waste Physical/Chemical Methods. Cyanide in Waters and Extracts Using Titrimetric and Manual Spectrophotometric Procedures. SW-846 Method 9014, 2014. 



Fuji Nihon Thai Inulin Co.,Ltd.

ภาคผนวก ข

ใบอนุญาตเป็นผู้ตรวจวัดและวิเคราะห์สภาวะการทำงาน
เกี่ยวกับความร้อน แสงสว่าง เสียง และสารเคมีอันตราย
ในบรรยากาศ

REPORT

ON THE PROGRESS OF THE

WORK DURING THE

YEAR 1880-1881
IN THE
DEPARTMENT OF AGRICULTURE
AND
FORESTRY



ที่ รง ๐๕๐๔/๖๐๕๒๑

กรมสวัสดิการและคุ้มครองแรงงาน
ถนนมิตรไมตรี ดินแดง กรุงเทพฯ ๑๐๔๐๐

๒ ธันวาคม ๒๕๖๗

เรื่อง การขอต่ออายุใบอนุญาตเป็นนิติบุคคลผู้ให้บริการตรวจวัดและวิเคราะห์ระดับความเข้มข้นของสารเคมีอันตรายในบรรยากาศของสถานที่ทำงานและสถานที่เก็บรักษาสารเคมีอันตราย

เรียน กรรมการผู้จัดการบริษัท เทคนิคสิ่งแวดล้อมไทย จำกัด

อ้างถึง แบบคำขอและรับคำขอต่ออายุใบอนุญาตฯ ของบริษัท เทคนิคสิ่งแวดล้อมไทย จำกัด

สิ่งที่ส่งมาด้วย ๑. ใบอนุญาตต่ออายุเป็นนิติบุคคลผู้ให้บริการตรวจวัดระดับความเข้มข้นของสารเคมีอันตรายฯ รายชื่อบุคลากรแนบท้ายใบอนุญาต และรายการเครื่องมือตรวจวัดแนบท้ายใบอนุญาต ลงวันที่ ๑๒ ธันวาคม พ.ศ. ๒๕๖๗ จำนวน ๑ ฉบับ

๒. ใบอนุญาตต่ออายุเป็นนิติบุคคลผู้ให้บริการวิเคราะห์ระดับความเข้มข้นของสารเคมีอันตรายฯ รายชื่อบุคลากรแนบท้ายใบอนุญาต และรายการเครื่องมือวิเคราะห์แนบท้ายใบอนุญาต ลงวันที่ ๑๒ ธันวาคม พ.ศ. ๒๕๖๗ จำนวน ๑ ฉบับ

ตามหนังสือที่อ้างถึง บริษัท เทคนิคสิ่งแวดล้อมไทย จำกัด ได้ยื่นแบบคำขอและรับคำขอต่ออายุใบอนุญาตฯ กบ.บญ.๑๑ (นิติบุคคล) พร้อมเอกสารหลักฐาน เพื่อขอต่ออายุใบอนุญาตเป็นนิติบุคคลผู้ให้บริการตรวจวัดและวิเคราะห์ระดับความเข้มข้นของสารเคมีอันตรายในบรรยากาศของสถานที่ทำงานและสถานที่เก็บรักษาสารเคมีอันตราย ตามกฎกระทรวงการขึ้นทะเบียนและการอนุญาตให้บริการเพื่อส่งเสริมความปลอดภัย อาชีวอนามัย และสภาพแวดล้อมในการทำงาน พ.ศ. ๒๕๖๔ เพื่อให้กรมสวัสดิการและคุ้มครองแรงงานพิจารณา ความละเอียดแจ้งแล้ว นั้น

กรมสวัสดิการและคุ้มครองแรงงาน ได้พิจารณาแล้วเห็นว่าการยื่นแบบคำขอและรับคำขอต่ออายุใบอนุญาตฯ เป็นไปตามกฎกระทรวงการขึ้นทะเบียนและการอนุญาตให้บริการเพื่อส่งเสริมความปลอดภัยฯ ประกอบกับกฎกระทรวงกำหนดมาตรฐานในการบริหาร จัดการ และดำเนินการด้านความปลอดภัย อาชีวอนามัย และสภาพแวดล้อมในการทำงานเกี่ยวกับสารเคมีอันตราย พ.ศ. ๒๕๕๖ จึงต่ออายุใบอนุญาตให้บริษัท เทคนิคสิ่งแวดล้อมไทย จำกัด เป็นนิติบุคคลผู้ให้บริการตรวจวัดและวิเคราะห์ระดับความเข้มข้นของสารเคมีอันตรายฯ พร้อมบุคลากรผู้ดำเนินการตรวจวัดฯ จำนวน ๑๕ ราย บุคลากรผู้ดำเนินการวิเคราะห์ฯ จำนวน ๗ ราย เครื่องมือตรวจวัดฯ จำนวน ๑๔๑ เครื่อง เครื่องมือวิเคราะห์ฯ จำนวน ๘ เครื่อง โดยมีใบอนุญาตเลขที่ ๐๒๐๑-๐๓-๒๕๖๔-๐๐๐๓ และใบอนุญาตเลขที่ ๐๒๐๒-๐๓-๒๕๖๔-๐๐๐๓ ตามลำดับ รายละเอียดปรากฏตามสิ่งที่ส่งมาด้วย ทั้งนี้ ขอให้บริษัทฯ ปฏิบัติตามกฎหมายการขึ้นทะเบียนและการอนุญาตให้บริการเพื่อส่งเสริมความปลอดภัยฯ อย่างเคร่งครัด

จึงเรียนมาเพื่อทราบ

ขอแสดงความนับถือ

(นายศักดิ์ศิลป์ ตูลาธร)

ผู้ตรวจราชการกรม ปฏิบัติราชการแทน

อธิบดีกรมสวัสดิการและคุ้มครองแรงงาน

กองความปลอดภัยแรงงาน

โทรศัพท์ ๐ ๒๔๔๘ ๙๑๒๘ - ๓๙ ต่อ ๗๐๓

โทรสาร ๐ ๒๔๔๘ ๙๑๔๓

รายชื่อบุคลากรแนบท้ายใบอนุญาต
เป็นนิติบุคคลผู้ให้บริการวิเคราะห์ระดับความเข้มข้นของสารเคมีอันตรายในบรรยากาศของสถานที่ทำงาน
และสถานที่เก็บรักษาสารเคมีอันตราย
ของบริษัท เทคนิควิเคราะห์สิ่งแวดล้อมไทย จำกัด
ใบอนุญาตเลขที่ ๑๒๐๒-๐๓-๒๕๖๔-๐๐๐๓

- | | |
|--------------------|------------------|
| ๑. นายณัฐพงศ์ | โคตะมา |
| ๒. นางสาวดอกรัก | สีเหล็ก |
| ๓. นางสาวกนกวรรณ | เริ่มประชาธิปไตย |
| ๔. นายกิตติศักดิ์ | เมืองงาม |
| ๕. นางณัฐธยาน์ | ปริงการ |
| ๖. นายเจอ | แซ่หว่า |
| ๗. นางสาวกมลลักษณ์ | ติ่มงคล |

ทั้งนี้ ตั้งแต่วันที่ ๑๔ ธันวาคม พ.ศ. ๒๕๖๗ ถึงวันที่ ๑๓ ธันวาคม พ.ศ. ๒๕๗๐

ให้ไว้ ณ วันที่ ๑๒ ธันวาคม พ.ศ. ๒๕๖๗



(นายศักดิ์ศิลป์ ตูลาธร)

ผู้ตรวจราชการกรม ปฏิบัติราชการแทน
อธิบดีกรมสวัสดิการและคุ้มครองแรงงาน



แบบ กภ.บญ
นิติบุคคล

กรมสวัสดิการและคุ้มครองแรงงาน

ใบอนุญาต

เป็นนิติบุคคลผู้ให้บริการตรวจวัดระดับความเข้มข้นของสารเคมีอันตราย
ในบรรยากาศของสถานที่ทำงานและสถานที่เก็บรักษาสารเคมีอันตราย

ใบอนุญาตเลขที่ ๑๒๐๑-๐๓-๒๕๖๔-๐๐๐๓

อนุญาตให้ บริษัท เทคนิคสิ่งแวดล้อมไทย จำกัด

เลขทะเบียนนิติบุคคล ๐๑๒๕๕๓๗๐๐๘๕๗๑

ตั้งอยู่ เลขที่ ๑/๖ ซอยรามคำแหง ๑๔๕ แขวงสะพานสูง เขตสะพานสูง กรุงเทพมหานคร

เป็นนิติบุคคลผู้ให้บริการด้านความปลอดภัย อาชีวอนามัย และสภาพแวดล้อมในการทำงาน ตามกฎกระทรวง
กำหนดมาตรฐานในการบริหาร จัดการ และดำเนินการด้านความปลอดภัย อาชีวอนามัย และสภาพแวดล้อม
ในการทำงานเกี่ยวกับสารเคมีอันตราย พ.ศ. ๒๕๕๖ ในการเป็นผู้ให้บริการตรวจวัดระดับความเข้มข้น
ของสารเคมีอันตรายในบรรยากาศของสถานที่ทำงานและสถานที่เก็บรักษาสารเคมีอันตราย ประกอบกับ
กฎกระทรวงการขึ้นทะเบียนและการอนุญาตให้บริการเพื่อส่งเสริมความปลอดภัย อาชีวอนามัย และสภาพแวดล้อม
ในการทำงาน พ.ศ. ๒๕๖๔ แห่งพระราชบัญญัติความปลอดภัย อาชีวอนามัย และสภาพแวดล้อมในการทำงาน
พ.ศ. ๒๕๕๔ โดยมีบุคลากร จำนวน ๑๕ ราย และรายการเครื่องมือตรวจวัด จำนวน ๑๔๑ เครื่อง ดังรายละเอียด
แนบท้ายใบอนุญาตนี้

ทั้งนี้ ตั้งแต่วันที่ ๑๔ ธันวาคม พ.ศ. ๒๕๖๓ ถึงวันที่ ๑๓ ธันวาคม พ.ศ. ๒๕๗๐

ให้ไว้ ณ วันที่ ๑๒ ธันวาคม พ.ศ. ๒๕๖๓

(นายศักดิ์ศิลป์ ตูลาธร)

ผู้ตรวจราชการกรม ปฏิบัติราชการแทน

อธิบดีกรมสวัสดิการและคุ้มครองแรงงาน

รายชื่อบุคลากรแนบท้ายใบอนุญาต
เป็นนิติบุคคลผู้ให้บริการตรวจวัดระดับความเข้มข้นของสารเคมีอันตรายในบรรยากาศของสถานที่ทำงาน
และสถานที่เก็บรักษาสารเคมีอันตราย
ของบริษัท เทคนิคสิ่งแวดล้อมไทย จำกัด
ใบอนุญาตเลขที่ ๐๒๐๑-๐๓-๒๕๖๔-๐๐๐๓

๑. นายประมวล	มูลสาร
๒. นายวิฑูร	วลัยรัตน์
๓. นายประหยัด	จิ๋วเดช
๔. นายรัฐพล	สุขดี
๕. นายเกียรติศักดิ์	วันดี
๖. นายสุริยะพงศ์	ยงยุทธ
๗. นายเฉลิมวุฒิ	พูลสงวน
๘. นายพิเชฐ	อยู่ศรีรัมย์
๙. นางสาววรรณศิริ	สุริยวงศ์
๑๐. นายอนันท์ชัย	เสียมใหม่
๑๑. นางสาวนิตยา	ใจยะเสน
๑๒. นายสุรภักดิ์	มะดิงาม
๑๓. นางสาวฮายาดี	มะหลี
๑๔. ว่าที่ ร.ต.โสภณ	อุตรนาค
๑๕. นางสาวสุรัชชา	สุภีรักษ์

ทั้งนี้ ตั้งแต่วันที่ ๑๔ ธันวาคม พ.ศ. ๒๕๖๗ ถึงวันที่ ๑๓ ธันวาคม พ.ศ. ๒๕๗๐

ให้ไว้ ณ วันที่ ๑๒ ธันวาคม พ.ศ. ๒๕๖๗



(นายศักดิ์ศิลป์ ตูลาธร)

ผู้ตรวจราชการกรม ปฏิบัติราชการแทน
อธิบดีกรมสวัสดิการและคุ้มครองแรงงาน

รายการเครื่องมือตรวจวัดแบบห่ายใบอนุญาต
เป็นนิติบุคคลผู้ให้บริการตรวจวัดระดับความเข้มข้นของสารเคมีอันตรายในบรรยากาศของสถานที่ทำงาน
และสถานที่เก็บรักษาสารเคมีอันตราย
ของบริษัท เทคนิคสิ่งแวดล้อมไทย จำกัด
ใบอนุญาตเลขที่ ๐๒๐๑-๐๓-๒๕๖๕-๐๐๐๓

ลำดับที่	รายการเครื่องมือ	รายละเอียด		จำนวน (เครื่อง)
๑	เครื่องมือเก็บตัวอย่างอากาศ (Personal Air Sampling Pump)	ยี่ห้อ รุ่น Serial No.	Gilian BDX-II 14903 20031009020 20080703001 20080703002 20080703003 20080703004 20080703006 20080703007 20080703008 20080703009 20080703011 20080703013 20080703015 20080703017 20080703019 20080703020 20110605104 20110605117 20110505093 20110505110 20110605018 20110101091 20110605047 20110550597 20110605020	๑๒๕

ลำดับที่	รายการเครื่องมือ	รายละเอียด		จำนวน (เครื่อง)
๑	เครื่องมือเก็บตัวอย่างอากาศ (Personal Air Sampling Pump) (ต่อ)	Serial No.	101149 101150 101155 101157 20111203066 20111001071 20110803042 20110803069 20110505116 20120103076 20120103073 20111203067 20120103055 20120103069 20120103064 20120103081 20111203069 20120202045 20111203056 20120103059 20120202031 20120202042 20111203071 20120103046 20111203064 20111203054 20111203065 20120103092 20140505103 20140505104 20140505105	

ลำดับที่	รายการเครื่องมือ	รายละเอียด		จำนวน (เครื่อง)
๑	เครื่องมือเก็บตัวอย่างอากาศ. (Personal Air Sampling Pump) (ต่อ)	Serial No.	20140505023 20140505029 20140505071 20140505072 20140505073 20140505074 20140505076 20140504112 20140505013 20140505019 20140605001 20140605003 20140605013 20140605014 20140605015 20140605016 20140605017 20140605018 20140605026 20140705053 20140705055 20140705056 20140705057 20140705058 20140705059 20140705060 20140706027 20140706029 20140705049 20151002106	

ลำดับที่	รายการเครื่องมือ	รายละเอียด		จำนวน (เครื่อง)
๑	เครื่องมือเก็บตัวอย่างอากาศ (Personal Air Sampling Pump) (ต่อ)	Serial No.	20151102080 20151003024 20151003019 20151002111 20151003049 20151003021 20151003045 20151002109 20151003041 20151002108 20151002112 20151003007 20151003042 20151102096 20151102088 20151003023 20151003020 20151003043 20151102093 20151102097 20151003003 20151002115 20151003044 20151102105 20151102087 20151003009 20151002110 20151003005 20151102081 20180806027 20180803003 20180806025	

ลำดับที่	รายการเครื่องมือ	รายละเอียด		จำนวน (เครื่อง)
๑	เครื่องมือเก็บตัวอย่างอากาศ (Personal Air Sampling Pump) (ต่อ)	Serial No.	20180802094 20180803005 20180802087 20180802084 20180806026 20180806018 20180802098	
		ยี่ห้อ รุ่น Serial No.	Gilian GilAir-3 13425 101148 101151 101153 101156 101158 101159 20111203058	๘
		ยี่ห้อ รุ่น Serial No.	Gilian GilAir-5 20031025001 11591 13427 13426 13424	๕
๒	เครื่องมือและอุปกรณ์สำหรับ ปรับความถูกต้อง (Pump calibrator)	ยี่ห้อ รุ่น Serial No.	BIOS DCL-M Rev. 1.11 109698	๑
		ยี่ห้อ รุ่น Serial No.	BIOS DCL-M Rev. 1.08 4491	๑

ลำดับที่	รายการเครื่องมือ	รายละเอียด		จำนวน (เครื่อง)
๒	เครื่องมือและอุปกรณ์สำหรับ ปรับความถูกต้อง (Pump calibrator) (ต่อ)	ยี่ห้อ รุ่น Serial No.	BIOS DCL-H Rev. 1.08 7182	๑

ทั้งนี้ ตั้งแต่วันที่ ๑๔ ธันวาคม พ.ศ. ๒๕๖๗ ถึงวันที่ ๓๓ ธันวาคม พ.ศ. ๒๕๗๐

ให้ไว้ ณ วันที่ ๑๒ ธันวาคม พ.ศ. ๒๕๖๗



(นายศักดิ์ศิลป์ ตูลาธร)

ผู้ตรวจราชการกรม ปฏิบัติราชการแทน
อธิบดีกรมสวัสดิการและคุ้มครองแรงงาน



แบบ กภ.บุญ
นิติบุคคล

กรมสวัสดิการและคุ้มครองแรงงาน

ใบอนุญาต

เป็นนิติบุคคลผู้ให้บริการวิเคราะห์ระดับความเข้มข้นของสารเคมีอันตราย
ในบรรยากาศของสถานที่ทำงานและสถานที่เก็บรักษาสารเคมีอันตราย

ใบอนุญาตเลขที่ ๐๒๐๒-๐๓-๒๕๖๔-๐๐๐๓

อนุญาตให้ บริษัท เทคนิคสิ่งแวดล้อมไทย จำกัด

เลขทะเบียนนิติบุคคล ๐๑๒๕๕๓๗๐๐๘๕๗๑

ตั้งอยู่ เลขที่ ๑/๖ ซอยรวมคำแหง ๑๔๕ แขวงสะพานสูง เขตสะพานสูง กรุงเทพมหานคร

เป็นนิติบุคคลผู้ให้บริการด้านความปลอดภัย อาชีวอนามัย และสภาพแวดล้อมในการทำงาน ตามกฎกระทรวง
กำหนดมาตรฐานในการบริหาร จัดการ และดำเนินการด้านความปลอดภัย อาชีวอนามัย และสภาพแวดล้อม
ในการทำงานเกี่ยวกับสารเคมีอันตราย พ.ศ. ๒๕๕๖ ในการเป็นผู้ให้บริการวิเคราะห์ระดับความเข้มข้น
ของสารเคมีอันตรายในบรรยากาศของสถานที่ทำงานและสถานที่เก็บรักษาสารเคมีอันตราย ประกอบกับ
กฎกระทรวงการขึ้นทะเบียนและการอนุญาตให้บริการเพื่อส่งเสริมความปลอดภัย อาชีวอนามัย และสภาพแวดล้อม
ในการทำงาน พ.ศ. ๒๕๖๔ แห่งพระราชบัญญัติความปลอดภัย อาชีวอนามัย และสภาพแวดล้อมในการทำงาน
พ.ศ. ๒๕๕๔ โดยมีบุคลากร จำนวน ๗ ราย และรายการเครื่องมือวิเคราะห์ จำนวน ๘ เครื่อง ดังรายละเอียด
แนบท้ายใบอนุญาตนี้

ทั้งนี้ ตั้งแต่วันที่ ๑๔ ธันวาคม พ.ศ. ๒๕๖๗ ถึงวันที่ ๑๓ ธันวาคม พ.ศ. ๒๕๗๐

ให้ไว้ ณ วันที่ ๑๒ ธันวาคม พ.ศ. ๒๕๖๗

(นายศักดิ์ศิลป์ ตุลาธร)

ผู้ตรวจราชการกรม ปฏิบัติราชการแทน

อธิบดีกรมสวัสดิการและคุ้มครองแรงงาน

รายการเครื่องมือวิเคราะห์แบบห้ายใบอนุญาต
เป็นนิติบุคคลผู้ให้บริการวิเคราะห์ระดับความเข้มข้นของสารเคมีอันตรายในบรรยากาศของสถานที่ทำงาน
และสถานที่เก็บรักษาสารเคมีอันตราย
ของบริษัท เทคนิคสิ่งแวดล้อมไทย จำกัด
ใบอนุญาตเลขที่ ๐๒๐๒-๐๓-๒๕๖๔-๐๐๐๓

ลำดับที่	รายการเครื่องมือ	รายละเอียด		จำนวน (เครื่อง)
๑	Atomic Absorption Spectrophotometer (AAS)	ยี่ห้อ รุ่น Serial No.	PerkinElmer Analyst 100 040S0110503	๑
๒	Inductively Coupled Plasma (ICP)	ยี่ห้อ รุ่น Serial No.	PerkinElmer Optima 8000 078S1310024C	๑
๓	UV-VIS Spectrophotometer	ยี่ห้อ รุ่น Serial No.	PerkinElmer Lambda 365 365K9042909	๑
๔	Gas Chromatography (GC-FID, ECD)	ยี่ห้อ รุ่น Serial No.	Varian CP-3800 10529	๑
		ยี่ห้อ รุ่น Serial No.	Agilent 7890B CN16343040	๑
๕	Ion Chromatography (IC)	ยี่ห้อ รุ่น Serial No.	DIONEX ICS-1100 10010987	๑
๖	เครื่องชั่ง (Electronic Balance)	ยี่ห้อ รุ่น Serial No.	Mettler Toledo XP205 1129273885	๑



ลำดับที่	รายการเครื่องมือ	รายละเอียด		จำนวน (เครื่อง)
๖	เครื่องชั่ง (Electronic Balance) (ต่อ)	ยี่ห้อ รุ่น Serial No.	Mettler Toledo AB204 1116392227	๑

ทั้งนี้ ตั้งแต่วันที่ ๑๔ ธันวาคม พ.ศ. ๒๕๖๗ ถึงวันที่ ๑๓ ธันวาคม พ.ศ. ๒๕๗๐

ให้ไว้ ณ วันที่ ๑๕ ธันวาคม พ.ศ. ๒๕๖๗



(นายศักดิ์ศิลป์ ตูลาธร)

ผู้ตรวจราชการกรม ปฏิบัติราชการแทน
อธิบดีกรมสวัสดิการและคุ้มครองแรงงาน

ที่ รง ๐๕๐๔/๖๐๕๓๓



กรมสวัสดิการและคุ้มครองแรงงาน
ถนนมิตรไมตรี ดินแดง กรุงเทพฯ ๑๐๕๐๐

ณ ธันวาคม ๒๕๖๗

เรื่อง การขอต่ออายุใบอนุญาตเป็นนิติบุคคลผู้ให้บริการตรวจวัดและวิเคราะห์สภาวะการทำงานเกี่ยวกับระดับความร้อน แสงสว่าง และเสียง

เรียน กรรมการผู้จัดการบริษัท เทคนิคสิ่งแวดล้อมไทย จำกัด

อ้างถึง แบบคำขอและรับคำขอต่ออายุใบอนุญาตฯ ของบริษัท เทคนิคสิ่งแวดล้อมไทย จำกัด

- สิ่งที่ส่งมาด้วย ๑. ใบอนุญาตเป็นนิติบุคคลผู้ให้บริการตรวจวัดและวิเคราะห์สภาวะการทำงานเกี่ยวกับระดับความร้อน รวบรวมข้อมูลการแนบท้ายใบอนุญาต และรายการเครื่องมือตรวจวัดแนบท้ายใบอนุญาต ลงวันที่ ๑๒ ธันวาคม พ.ศ. ๒๕๖๗ จำนวน ๑ ฉบับ
๒. ใบอนุญาตเป็นนิติบุคคลผู้ให้บริการตรวจวัดและวิเคราะห์สภาวะการทำงานเกี่ยวกับระดับแสงสว่าง รวบรวมข้อมูลการแนบท้ายใบอนุญาต และรายการเครื่องมือตรวจวัดแนบท้ายใบอนุญาต ลงวันที่ ๑๒ ธันวาคม พ.ศ. ๒๕๖๗ จำนวน ๑ ฉบับ
๓. ใบอนุญาตเป็นนิติบุคคลผู้ให้บริการตรวจวัดและวิเคราะห์สภาวะการทำงานเกี่ยวกับระดับเสียง รวบรวมข้อมูลการแนบท้ายใบอนุญาต และรายการเครื่องมือตรวจวัดแนบท้ายใบอนุญาต ลงวันที่ ๑๒ ธันวาคม พ.ศ. ๒๕๖๗ จำนวน ๑ ฉบับ

ตามหนังสือที่อ้างถึง บริษัท เทคนิคสิ่งแวดล้อมไทย จำกัด ได้ยื่นแบบคำขอและรับคำขอต่ออายุใบอนุญาต แบบ กบ.บญ.๑๑ (นิติบุคคล) พร้อมเอกสารหลักฐาน เพื่อขอต่ออายุใบอนุญาตเป็นนิติบุคคลผู้ให้บริการตรวจวัดและวิเคราะห์สภาวะการทำงานเกี่ยวกับระดับความร้อน แสงสว่าง และเสียง ตามกฎกระทรวงการขึ้นทะเบียนและการอนุญาตให้บริการเพื่อส่งเสริมความปลอดภัย อาชีวอนามัย และสภาพแวดล้อมในการทำงาน พ.ศ. ๒๕๖๔ เพื่อให้กรมสวัสดิการและคุ้มครองแรงงานพิจารณา ความละเอียดแจ้งแล้ว นั้น

กรมสวัสดิการและคุ้มครองแรงงาน ได้พิจารณาแล้วเห็นว่า การยื่นแบบคำขอและรับคำขอต่ออายุใบอนุญาตฯ เป็นไปตามกฎกระทรวงการขึ้นทะเบียนและการอนุญาตให้บริการเพื่อส่งเสริมความปลอดภัยฯ ประกอบกับกฎกระทรวงกำหนดมาตรฐานในการบริหาร จัดการ และดำเนินการด้านความปลอดภัย อาชีวอนามัย และสภาพแวดล้อมในการทำงานเกี่ยวกับความร้อน แสงสว่าง และเสียง พ.ศ. ๒๕๕๙ จึงต่ออายุใบอนุญาตให้บริษัท เทคนิคสิ่งแวดล้อมไทย จำกัด เป็นนิติบุคคลผู้ให้บริการตรวจวัดและวิเคราะห์สภาวะการทำงานเกี่ยวกับระดับความร้อน แสงสว่าง และเสียง พร้อมบุคลากร จำนวน ๔ ราย และรายการเครื่องมือตรวจวัด รวมจำนวน ๙๘ เครื่อง โดยมีใบอนุญาตเลขที่ ๐๔๐๑-๐๓-๒๕๖๔-๐๐๐๓ ใบอนุญาตเลขที่ ๐๔๐๒-๐๓-๒๕๖๔-๐๐๐๓ และใบอนุญาตเลขที่ ๐๔๐๓-๐๓-๒๕๖๔-๐๐๐๓ ตามลำดับ รายละเอียดปรากฏตามสิ่งที่ส่งมาด้วย ทั้งนี้ ขอให้บริษัทฯ ปฏิบัติตามกฎหมายกระทรวงการขึ้นทะเบียนและการอนุญาตให้บริการเพื่อส่งเสริมความปลอดภัยฯ อย่างเคร่งครัด

จึงเรียนมาเพื่อทราบ

ขอแสดงความนับถือ

(นายศักดิ์ศิลป์ ตูลาธร)

ผู้ตรวจราชการกรม ปฏิบัติราชการแทน
อธิบดีกรมสวัสดิการและคุ้มครองแรงงาน

กองความปลอดภัยแรงงาน

โทรศัพท์ ๐ ๒๔๔๘ ๙๑๒๘ - ๓๙ ต่อ ๗๐๒

โทรสาร ๐ ๒๔๔๘ ๙๑๔๓



แบบ กภ.บญ
นิติบุคคล

กรมสวัสดิการและคุ้มครองแรงงาน

ใบอนุญาต

เป็นนิติบุคคลผู้ให้บริการตรวจวัดและวิเคราะห์สภาวะการทำงานเกี่ยวกับระดับความร้อน

ใบอนุญาตเลขที่ ๐๔๐๑-๐๓-๒๕๖๔-๐๐๐๓

อนุญาตให้ บริษัท เทคนิคสิ่งแวดล้อมไทย จำกัด

เลขทะเบียนนิติบุคคล ๐๑๒๕๕๓๗๐๐๘๕๗๑

ตั้งอยู่เลขที่ ๑/๖ ซอยรวมแก้วแห่ง ๑๔๕ แขวงสะพานสูง เขตสะพานสูง กรุงเทพมหานคร

เป็นนิติบุคคลผู้ให้บริการด้านความปลอดภัย อาชีวอนามัย และสภาพแวดล้อมในการทำงาน ตามกฎกระทรวง กำหนดมาตรฐานในการบริหาร จัดการ และดำเนินการด้านความปลอดภัย อาชีวอนามัย และสภาพแวดล้อมในการทำงานเกี่ยวกับความร้อน แสงสว่าง และเสียง พ.ศ. ๒๕๕๔ ในการตรวจวัดและวิเคราะห์สภาวะการทำงานเกี่ยวกับระดับความร้อน ประกอบกับกฎกระทรวงการขึ้นทะเบียนและการอนุญาตให้บริการเพื่อส่งเสริมความปลอดภัย อาชีวอนามัย และสภาพแวดล้อมในการทำงาน พ.ศ. ๒๕๖๔ แห่งพระราชบัญญัติความปลอดภัย อาชีวอนามัย และสภาพแวดล้อมในการทำงาน พ.ศ. ๒๕๕๔ โดยมีบุคลากร จำนวน ๔ ราย และรายการเครื่องมือตรวจวัด จำนวน ๕๒ เครื่อง ดังรายละเอียดแนบท้ายใบอนุญาตนี้

ทั้งนี้ ตั้งแต่วันที่ ๑๔ ธันวาคม พ.ศ. ๒๕๖๓ ถึงวันที่ ๑๓ ธันวาคม พ.ศ. ๒๕๗๐

ให้ไว้ ณ วันที่ ๑๒ ธันวาคม พ.ศ. ๒๕๖๓

(นายศักดิ์ศิลป์ ตูลาธร)

ผู้ตรวจราชการกรม ปฏิบัติราชการแทน

อธิบดีกรมสวัสดิการและคุ้มครองแรงงาน

รายชื่อบุคลากรแนบท้ายใบอนุญาต
เป็นนิติบุคคลผู้ให้บริการตรวจวัดและวิเคราะห์สภาวะการทำงานเกี่ยวกับระดับความร้อน
ของบริษัท เทคนิคสิ่งแวดล้อมไทย จำกัด
ใบอนุญาตเลขที่ ๐๔๐๑-๐๓-๒๕๖๔-๐๐๐๓

- | | |
|-------------------|----------------|
| ๑. นางสาวกังสดาล | จอกสูงเนิน |
| ๒. นางสาวสุภาภรณ์ | อยู่ใหม่ |
| ๓. นายภคพล | มหาวงศ์ |
| ๔. นางอมรรัตน์ | ตั้งวชิรพันธุ์ |

ทั้งนี้ ตั้งแต่วันที่ ๑๔ ธันวาคม พ.ศ. ๒๕๖๗ ถึงวันที่ ๑๓ ธันวาคม พ.ศ. ๒๕๗๐

ให้ไว้ ณ วันที่ ๑๕ ธันวาคม พ.ศ. ๒๕๖๗



(นายศักดิ์ศิลป์ ตุลาธร)

ผู้ตรวจราชการกรม ปฏิบัติราชการแทน
อธิบดีกรมสวัสดิการและคุ้มครองแรงงาน

รายการเครื่องมือตรวจวัดแบบห้ายใบอนุญาต
 เป็นนิติบุคคลผู้ให้บริการตรวจวัดและวิเคราะห์สภาวะการทำงานเกี่ยวกับระดับความร้อน
 ของบริษัท เทคนิคสิ่งแวดล้อมไทย จำกัด
 ใบอนุญาตเลขที่ ๐๔๐๑-๐๓-๒๕๖๔-๐๐๐๓

ลำดับที่	รายการเครื่องมือ	รายละเอียด		จำนวน (เครื่อง)
๑	อุปกรณ์ตรวจวัดระดับความร้อน			
	๑) เทอร์โมมิเตอร์กระเปาะแห้ง	ชนิด	ปรอท	๑๐
		ความละเอียด ของสเกล	๐.๕ องศาเซลเซียส	
		ความแม่นยำ	± ๐.๕ องศาเซลเซียส	
		ยี่ห้อ	AMA	
		Serial No.	1851321 1851322 1851349 1851353 1851354 1851362 1965940 1965941 1965942 1965944	
		ชนิด	แอลกอฮอล์	๒๕
		ความละเอียด ของสเกล	๐.๕ องศาเซลเซียส	
		ความแม่นยำ	± ๐.๕ องศาเซลเซียส	
		ยี่ห้อ	AMA	
		Serial No.	2197246 2197250 2197251 2197253 2197255 2197256	

ลำดับที่	รายการเครื่องมือ	รายละเอียด		จำนวน (เครื่อง)
	เทอร์โมมิเตอร์กระเปาะแห้ง (ต่อ)		2197257 2197258 2197259 2197260 2197261 2197262 2197263 2197264 2197265 2197266 2197267 2197268 2197269 2197270 2197297 2197300 2197301 2197303 2197305	
	๒) เทอร์โมมิเตอร์กระเปาะเปียก ตามธรรมชาติ	ความละเอียด ของสเกล ความแม่นยำ ยี่ห้อ Serial No.	๐.๕ องศาเซลเซียส ± ๐.๕ องศาเซลเซียส AMA 1851321 1851322 1851349 1851353 1851354 1851362 1965940 1965941 1965942	๓๕

ลำดับที่	รายการเครื่องมือ	รายละเอียด		จำนวน (เครื่อง)
	เทอร์โมมิเตอร์กระเปาะเปียก ตามธรรมชาติ (ต่อ)		1965944 2197246 2197250 2197251 2197253 2197255 2197256 2197257 2197258 2197259 2197260 2197261 2197262 2197263 2197264 2197265 2197266 2197267 2197268 2197269 2197270 2197297 2197300 2197301 2197303 2197305	
	๓) โกลบเทอร์โมมิเตอร์	ช่วงการวัด	-๕ ถึง ๑๐๐ องศาเซลเซียส	๓๕
		ยี่ห้อ	AMA	
		Serial No.	1851321	
			1851322	
			1851349	
			1851353	

ลำดับที่	รายการเครื่องมือ	รายละเอียด	จำนวน (เครื่อง)
	โกลบเทอรโมมิเตอร์ (ต่อ)	<div>1851354</div> <div>1851362</div> <div>1965940</div> <div>1965941</div> <div>1965942</div> <div>1965944</div> <div>2197246</div> <div>2197250</div> <div>2197251</div> <div>2197253</div> <div>2197255</div> <div>2197256</div> <div>2197257</div> <div>2197258</div> <div>2197259</div> <div>2197260</div> <div>2197261</div> <div>2197262</div> <div>2197263</div> <div>2197264</div> <div>2197265</div> <div>2197266</div> <div>2197267</div> <div>2197268</div> <div>2197269</div> <div>2197270</div> <div>2197297</div> <div>2197300</div> <div>2197301</div> <div>2197303</div> <div>2197305</div>	

ลำดับที่	รายการเครื่องมือ	รายละเอียด		จำนวน (เครื่อง)
๒	อุปกรณ์ตรวจวัดระดับความร้อน ชนิดอิเล็กทรอนิกส์ที่สามารถอ่าน และคำนวณค่าอุณหภูมิแวดล้อม (WBGT)	ยี่ห้อ	QUEST	๑
		รุ่น	QUESTemp°34	
		Serial No.	TEK060009	
		มาตรฐาน	ISO 7243	
		ยี่ห้อ	JANTYTECH	๑๐
		รุ่น	JT2011-E2A	
		Serial No.	3522210140 3522210141 3522210142 3522210143 3522210144 3522210145 3522210146 3522210147 3522210148 3522210149	
		มาตรฐาน	ISO 7243	
		ยี่ห้อ	DELTA OHM	
		รุ่น	HD 32.2	
		Serial No.	22004309 22004310 22004311 22004312 22004313 22004315	
		มาตรฐาน	ISO 7243	

ทั้งนี้ ตั้งแต่วันที่ ๑๔ ธันวาคม พ.ศ. ๒๕๖๗ ถึงวันที่ ๑๓ ธันวาคม พ.ศ. ๒๕๗๐

ให้ไว้ ณ วันที่ ๑๒ ธันวาคม พ.ศ. ๒๕๖๗



(นายศักดิ์ศิลป์ ตูลาธร)

ผู้ตรวจราชการกรม ปฏิบัติราชการแทน
อธิบดีกรมสวัสดิการและคุ้มครองแรงงาน



แบบ กภ.บญ
นิติบุคคล

กรมสวัสดิการและคุ้มครองแรงงาน

ใบอนุญาต

เป็นนิติบุคคลผู้ให้บริการตรวจวัดและวิเคราะห์สภาวะการทำงานเกี่ยวกับระดับแสงสว่าง

ใบอนุญาตเลขที่ ๐๔๐๒-๐๓-๒๕๖๔-๐๐๐๓

อนุญาตให้ บริษัท เทคนิคสิ่งแวดล้อมไทย จำกัด

เลขทะเบียนนิติบุคคล ๐๑๒๕๕๓๗๐๐๘๕๗๑

ตั้งอยู่เลขที่ ๑/๖ ซอยรามคำแหง ๑๔๕ แขวงสะพานสูง เขตสะพานสูง กรุงเทพมหานคร

เป็นนิติบุคคลผู้ให้บริการด้านความปลอดภัย อาชีวอนามัย และสภาพแวดล้อมในการทำงาน ตามกฎกระทรวง กำหนดมาตรฐานในการบริหาร จัดการ และดำเนินการด้านความปลอดภัย อาชีวอนามัย และสภาพแวดล้อมในการทำงานเกี่ยวกับความร้อน แสงสว่าง และเสียง พ.ศ. ๒๕๕๙ ในการตรวจวัดและวิเคราะห์สภาวะการทำงานเกี่ยวกับระดับแสงสว่าง ประกอบกับกฎกระทรวงการขึ้นทะเบียนและการอนุญาตให้บริการเพื่อส่งเสริมความปลอดภัย อาชีวอนามัย และสภาพแวดล้อมในการทำงาน พ.ศ. ๒๕๖๔ แห่งพระราชบัญญัติความปลอดภัย อาชีวอนามัย และสภาพแวดล้อมในการทำงาน พ.ศ. ๒๕๕๔ โดยมีบุคลากร จำนวน ๔ ราย และรายการเครื่องมือตรวจวัด จำนวน ๗ เครื่อง ดังรายละเอียดแนบท้ายใบอนุญาตนี้

ทั้งนี้ ตั้งแต่วันที่ ๑๔ ธันวาคม พ.ศ. ๒๕๖๗ ถึงวันที่ ๓๓ ธันวาคม พ.ศ. ๒๕๗๐

ให้ไว้ ณ วันที่ ๑๒ ธันวาคม พ.ศ. ๒๕๖๗

(นายศักดิ์ศิลป์ ตุลาธร)


ผู้ตรวจราชการกรม ปฏิบัติราชการแทน
อธิบดีกรมสวัสดิการและคุ้มครองแรงงาน

รายชื่อบุคลากรแนบท้ายใบอนุญาต
เป็นนิติบุคคลผู้ให้บริการตรวจวัดและวิเคราะห์สถานะการทำงานเกี่ยวกับระดับแสงสว่าง
ของบริษัท เทคนิคสิ่งแวดล้อมไทย จำกัด
ใบอนุญาตเลขที่ ๐๔๐๒-๐๓-๒๕๖๔-๐๐๐๓

- | | |
|-------------------|----------------|
| ๑. นางสาวกัสดาล | จอกสูงเนิน |
| ๒. นางสาวสุภัคชญา | อยู่เนิม |
| ๓. นายภคพล | มหาวงค์ |
| ๔. นางอมรรัตน์ | ตั้งวชิรพันธุ์ |

ทั้งนี้ ตั้งแต่วันที่ ๑๔ ธันวาคม พ.ศ. ๒๕๖๗ ถึงวันที่ ๑๓ ธันวาคม พ.ศ. ๒๕๗๐

ให้ไว้ ณ วันที่ ๑๒ ธันวาคม พ.ศ. ๒๕๖๗



(นายศักดิ์ศิลป์ ตูลาธร)


ผู้ตรวจราชการกรม ปฏิบัติราชการแทน
อธิบดีกรมสวัสดิการและคุ้มครองแรงงาน

รายการเครื่องมือตรวจวัดแบบห้ายใบอนุญาต
 เป็นนิติบุคคลผู้ให้บริการตรวจวัดและวิเคราะห์สภาวะการทำงานเกี่ยวกับระดับแสงสว่าง
 ของบริษัท เทคนิคสิ่งแวดล้อมไทย จำกัด
 ใบอนุญาตเลขที่ ๐๔๐๒-๐๓-๒๕๖๔-๐๐๐๓

ลำดับที่	รายการเครื่องมือ	รายละเอียด		จำนวน (เครื่อง)
๑	เครื่องวัดแสง	ยี่ห้อ	DIGICON	๕
		รุ่น	LX-50	
		Serial No.	Q066345 AA.23026 AC.39620 AC.76003 AD.60206	
		มาตรฐาน	CIE	
		ยี่ห้อ	DIGICON	๒
		รุ่น	LX-73	
		Serial No.	Q585703 Q609078	
		มาตรฐาน	CIE	

ทั้งนี้ ตั้งแต่วันที่ ๑๔ ธันวาคม พ.ศ. ๒๕๖๗ ถึงวันที่ ๑๓ ธันวาคม พ.ศ. ๒๕๗๐

ให้ไว้ ณ วันที่ ๑๕ ธันวาคม พ.ศ. ๒๕๖๗



(นายศักดิ์ศิลป์ ตูลาธร)

ผู้ตรวจราชการกรม ปฏิบัติราชการแทน
 อธิบดีกรมสวัสดิการและคุ้มครองแรงงาน



แบบ กภ.บญ
นิติบุคคล

กรมสวัสดิการและคุ้มครองแรงงาน

ใบอนุญาต

เป็นนิติบุคคลผู้ให้บริการตรวจวัดและวิเคราะห์สภาวะการทำงานเกี่ยวกับระดับเสียง

ใบอนุญาตเลขที่ ๐๔๐๓-๐๓-๒๕๖๔-๐๐๐๓

อนุญาตให้ บริษัท เทคนิคสิ่งแวดล้อมไทย จำกัด

เลขทะเบียนนิติบุคคล ๐๑๒๕๕๓๗๐๐๘๕๗๑

ตั้งอยู่เลขที่ ๑/๖ ซอยรามคำแหง ๑๔๕ แขวงสะพานสูง เขตสะพานสูง กรุงเทพมหานคร

เป็นนิติบุคคลผู้ให้บริการด้านความปลอดภัย อาชีวอนามัย และสภาพแวดล้อมในการทำงาน ตามกฎกระทรวง กำหนดมาตรฐานในการบริหาร จัดการ และดำเนินการด้านความปลอดภัย อาชีวอนามัย และสภาพแวดล้อมในการทำงานเกี่ยวกับความร้อน แสงสว่าง และเสียง พ.ศ. ๒๕๕๙ ในการตรวจวัดและวิเคราะห์สภาวะการทำงานเกี่ยวกับระดับเสียง ประกอบกับกฎกระทรวงการขึ้นทะเบียนและการอนุญาตให้บริการเพื่อส่งเสริมความปลอดภัย อาชีวอนามัย และสภาพแวดล้อมในการทำงาน พ.ศ. ๒๕๖๔ แห่งพระราชบัญญัติความปลอดภัย อาชีวอนามัย และสภาพแวดล้อมในการทำงาน พ.ศ. ๒๕๕๔ โดยมีบุคลากร จำนวน ๔ ราย และรายการเครื่องมือตรวจวัด จำนวน ๓๙ เครื่อง ดังรายละเอียดแนบท้ายใบอนุญาตนี้

ทั้งนี้ ตั้งแต่วันที่ ๑๔ ธันวาคม พ.ศ. ๒๕๖๗ ถึงวันที่ ๑๓ ธันวาคม พ.ศ. ๒๕๗๐

ให้ไว้ ณ วันที่ ๑๒ ธันวาคม พ.ศ. ๒๕๖๗

(นายศักดิ์ศิลป์ ตูลาธร)

ผู้ตรวจราชการกรม ปฏิบัติราชการแทน
อธิบดีกรมสวัสดิการและคุ้มครองแรงงาน

รายชื่อบุคลากรแนบท้ายใบอนุญาต
เป็นนิติบุคคลผู้ให้บริการตรวจวัดและวิเคราะห์สภาวะการทำงานเกี่ยวกับระดับเสียง
ของบริษัท เทคนิคสิ่งแวดล้อมไทย จำกัด
ใบอนุญาตเลขที่ ๐๔๐๓-๐๓-๒๕๖๔-๐๐๐๓

- | | |
|-------------------|----------------|
| ๑. นางสาวกั้งสดาล | จอกสูงเนิน |
| ๒. นางสาวสุภัคชญา | อยู่โน้ม |
| ๓. นายภคพล | มหาวงศ์ |
| ๔. นางอมรรัตน์ | ตั้งวชิรพันธุ์ |

ทั้งนี้ ตั้งแต่วันที่ ๑๔ ธันวาคม พ.ศ. ๒๕๖๓ ถึงวันที่ ๑๓ ธันวาคม พ.ศ. ๒๕๖๔

ให้ไว้ ณ วันที่ ๑๒ ธันวาคม พ.ศ. ๒๕๖๓



(นายศักดิ์ศิลป์ ตูลาธร)

ผู้ตรวจราชการกรม ปฏิบัติราชการแทน
อธิบดีกรมสวัสดิการและคุ้มครองแรงงาน

รายการเครื่องมือตรวจวัดแบบท่ายใบอนุญาต
เป็นนิติบุคคลผู้ให้บริการตรวจวัดและวิเคราะห์สภาพการทำงานเกี่ยวกับระดับเสียง
ของบริษัท เทคนิคสิ่งแวดล้อมไทย จำกัด
ใบอนุญาตเลขที่ ๐๔๐๓-๐๓-๒๕๖๔-๐๐๐๓

ลำดับที่	รายการเครื่องมือ	รายละเอียด		จำนวน (เครื่อง)
๑	เครื่องวัดเสียง และ เครื่องวัดเสียงกระทบหรือเสียงกระแทก	ยี่ห้อ	RION	๑
		รุ่น	NL-21	
		Serial No.	00487676	
		มาตรฐาน	IEC 61672	
		ยี่ห้อ	ACO	๑๐
		รุ่น	6236	
		Serial No.	112029	
			152074	
			222036	
			222037	
			222038	
			222039	
			222040	
			222245	
			222246	
			222247	
		มาตรฐาน	IEC 61672	
		ยี่ห้อ	SCARLET TECH	๘
		รุ่น	ST-11D	
		Serial No.	820390	
			820391	
			820392	
			820393	
			820394	
			820877	
			820878	
			820879	
		มาตรฐาน	IEC 61672	

ลำดับที่	รายการเครื่องมือ	รายละเอียด		จำนวน (เครื่อง)
๒	เครื่องวัดปริมาณเสียงสะสม	ยี่ห้อ	TENMARS SOUNDTEK	๑๗
		รุ่น	ST-130	
		Serial No.	170400163	
			170400165	
			170400177	
			170800191	
			170800193	
			170800207	
			170800208	
			200300133	
			200300134	
			220100050	
			220100051	
			220100052	
			220100053	
			220100054	
			220100055	
			220100056	
			220100057	
		มาตรฐาน	IEC 61252	
๓	อุปกรณ์ตรวจสอบความถูกต้อง	ยี่ห้อ	TENMARS	๒
		รุ่น	TM-100	
		Serial No.	180501628	
			181203570	
		มาตรฐาน	IEC 60942	

Handwritten signature/initials

ลำดับที่	รายการเครื่องมือ	รายละเอียด		จำนวน (เครื่อง)
	อุปกรณ์ตรวจสอบความถูกต้อง (ต่อ)	ยี่ห้อ	SCARLET TECH	๑
		รุ่น	ST-120	
		Serial No.	ST120C0263E	
		มาตรฐาน	IEC 60942	

ทั้งนี้ ตั้งแต่วันที่ ๑๔ ธันวาคม พ.ศ. ๒๕๖๗ ถึงวันที่ ๑๓ ธันวาคม พ.ศ. ๒๕๗๐

ให้ไว้ ณ วันที่ ๑๒ ธันวาคม พ.ศ. ๒๕๖๗



(นายศักดิ์ศิลป์ ตูลาร)

ผู้ตรวจราชการกรม ปฏิบัติราชการแทน
อธิบดีกรมสวัสดิการและคุ้มครองแรงงาน

